


Υ Π Ο Μ Ν Η Μ Α	
	ασφαλτική στρώση κυκλοφορίας 0,05μ με χρήση κοινής ασφάλτου με φωσφαταλιτικό επίστρωμα
	ψυχροί τσιμεντοκυβλίθοι διαστ. 20x20 εκ. χρώματος γκρι
	ψυχροί τσιμεντοκυβλίθοι διαστ. 10x10 εκ. χρώματος άχρα
	ψυχροί τσιμεντοκυβλίθοι διαστ. 10x10 εκ. χρώματος γκρι
	σταθεροποιημένο κεραμικό δάπεδο τύπου "κουρασάν"
	επιφάνεια από σκυρόδεμα επεξεργασμένη
	μάρμαρο φιλέτο πλάτους 10εκ. και πάχους 3εκ. χρώματος ημίλευκου
	μάρμαρο φιλέτο πλάτους 40εκ., μήκους 40-70εκ., πάχους 4εκ. (χτυπητό ή χτενιστό), χρώματος ημίλευκου
	μαρμάρينو κράσπεδο οδών διαστάσεων 15x30x100εκ. χρώματος ημίλευκου
	πρόχυτο κράσπεδο από σκυρόδεμα διαστάσεων 6x23x100εκ.
	πρόχυτο κράσπεδο (δίπλο) ποδηλατοδρόμου από σκυρόδεμα, διαστάσεων 30x30x100εκ.
	ποδηλατοδρόμος που συμπεριλαμβάνεται στη μελέτη "Κατασκευή παραλακής διαδρομής ποδηλατοδρόμου (Κανελοπούλου - Παπαφίλσος)" του Δήμου Πατρέων
	έγχρωμη ασφαλτική στρώση κυκλοφορίας (ποδηλατοδρόμου) πάχους 0,04μ, χρώματος κόκκινο
	υφιστάμενο παγκάκι
	καθιστικό από έγχρωμο σκυρόδεμα
	χαλύβδινος επιστόλιος απορριματοδέκτης
	χαλύβδινος επιστόλιος σταχτοδεχτήρας ή προσαρμοζόμενο σε επιστόλιο απορριματοδέκτη
	σφαιρικό εμπόδιο από χυτοσίδηρο
	χαλύβδινο κηλίδωμα διαστάσεων 1000x1100χλ.
	ξύλινο κηλίδωμα με χαλύβδινα στοιχεία
	θήση για μεταλλικό κάδο απορριμμάτων ή ανακύκλισης
	χλοστάτητας
	κηπευτικό χώμα
	προτεινόμενα δένδρα
	υφιστάμενα δένδρα
	επίστλιο παραδοσιακό φωτιστικό LED 6,2μ με μονό και δίπλο βραχίονα
	επίστλιο φωτιστικό LED 7,5μ με μονό βραχίονα
	επίστλιο παραδοσιακό φωτιστικό LED 4,2μ
	επίστλιο παραδοσιακό φωτιστικό LED 2,9μ επί βάρβρου
	επίτοιχο παραδοσιακό φωτιστικό LED

ΝΟΜΟΣ ΑΧΑΪΑΣ  
 ΔΗΜΟΣ ή ΚΟΙΝΟΤΗΤΑ : ΠΑΤΡΕΩΝ

301448-4235300.2	301600-4235300.2	301780-4235300.2
301448-4235400.2	301600-4235400.2	301780-4235400.2
301448-4235500.2	301600-4235500.2	301780-4235500.2


Ελληνικό Γεωδαιτικό Σύστημα Αναφοράς 1987 (Ε.Γ.Σ.Α. 87)  
 Ελλειροσφαιδές Αναφοράς : GRS 80, a = 6 378 137m, 1f = 298 257 222 101  
 Εγκάρσια Μικροτομή Προβολή  
 Κεντρικός Μεσημβρινός Ιο = 24ο 00' 00" με Κο = 0,999600  
 στον Κεντρικό Μεσημβρινό Αναφοράς το Χ = 500 000 m  
 Γωνιακή Πλάνος Αναφοράς φ<sub>0</sub> = 0α 00' 00"  
 Συντελεστής Κλίμακας Προβολής Κ = 1.00072043



**ΔΗΜΟΣ ΠΑΤΡΕΩΝ**  
 ΔΙΕΥΘΥΝΣΗ ΑΡΧΙΤΕΚΤΟΝΙΚΟΥ ΕΡΓΟΥ & Η/Μ

**ΕΡΓΟ: ΟΛΟΚΛΗΡΩΜΕΝΗ ΑΣΤΙΚΗ ΑΝΑΠΤΥΞΗ ΙΣΤΟΡΙΚΟΥ ΚΕΝΤΡΟΥ ΠΑΤΡΑΣ - ΔΙΑΔΡΟΜΗ 2 (ΚΑΤΩ ΠΟΛΗ) ΚΑΙ ΔΙΑΔΡΟΜΗ 3 (ΔΙΚΤΥΟ ΠΟΔΗΛΑΤΟΔΡΟΜΩΝ)**

**Α Ρ Χ Ι Τ Ε Κ Τ Ο Ν Ι Κ Η Μ Ε Λ Ε Τ Η**

ΔΙΑΝΟΜΗ ΠΙΝΑΚΙΔΩΝ	ΑΡ. ΣΧΕΔΙΟΥ
	301600-4235400/0.2
ΠΑΤΡΑ ΑΠΡΙΛΙΟΣ 2019	ΚΛΙΜΑΚΑ 1:200
<b>ΟΜΑΔΑ ΕΡΓΑΣΙΑΣ</b> ΑΝΤΩΝΟΠΟΥΛΟΥ ΦΑΝΗ αρχιτέκτων μηχανικός	<b>Η ΠΡΟΣΪΣΤΑΜΕΝΗ ΚΟΙΝΟΧΡΗΣΤΩΝ ΧΩΡΩΝ</b> ΜΑΡΙΑ ΖΕΡΒΑ πολιτικός μηχανικός
<b>Η ΔΙΕΥΘΥΝΤΡΙΑ ΑΡΧΙΤ/ΚΟΥ ΕΡΓΟΥ &amp; Η/Μ</b> ΕΛΕΝΗ ΑΛΕΞΟΠΟΥΛΟΥ αγρον. τοπογράφος μηχανικός	
ΣΧΕΔΙΑΣΗ: ΙΣΚΟΥ ΕΙΡΗΝΗ πολιτ. μηχανικός Τ.Ε.	
ΘΕΩΡΗΘΗΚΕ	ΕΛΕΓΧΘΗΚΕ



Υ Π Ο Μ Ν Η Μ Α	
	ασφαλτική στρώση κυκλοφορίας 0,05μ με χρήση κοινής ασφάλτου με φωσκαταλυτικό επίστρωμα
	ψυχροί τοιμενοκυβλίθοι διαστ. 20x20 εκ. χρώματος γκρι
	ψυχροί τοιμενοκυβλίθοι διαστ. 10x10 εκ. χρώματος άχρα
	ψυχροί τοιμενοκυβλίθοι διαστ. 10x10 εκ. χρώματος γκρι
	σταθεροποιημένο κεραμικό δάπεδο τύπου "κουρασάν"
	επιφάνεια από σκυρόδεμα επεξεργασμένη
	μάρμαρο φιλέτο πλάτους 10εκ. και πάχους 3εκ. χρώματος ημίλευκου
	μάρμαρο φιλέτο πλάτους 40εκ., μήκους 40-70εκ., πάχους 4εκ. (χτυπητό ή χτενιστό), χρώματος ημίλευκου
	μαρμάρينو κράσπεδο οδών διαστάσεων 15x30x100εκ. χρώματος ημίλευκου
	πρόχυτο κράσπεδο από σκυρόδεμα διαστάσεων 6x23x100εκ.
	πρόχυτο κράσπεδο (δίπλο) ποδηλατοδρόμου από σκυρόδεμα, διαστάσεων 30x30x100εκ.
	ποδηλατοδρόμος που συμπεριλαμβάνεται στη μελέτη "Κατασκευή παραλιακής διαδρομής ποδηλατοδρόμου (Κανελλοπούλου - Παπαφίλασσα) του Δήμου Πατρέων
	έγχρωμη ασφαλτική στρώση κυκλοφορίας (ποδηλατοδρόμου) πάχους 0,04μ, χρώματος κόκκινο
	υφιστάμενα παγκάκια
	καθιστικά από έγχρωμο σκυρόδεμα
	χαλύβδινος επιστύλιος απορριματοδέκτης
	χαλύβδινος επιστύλιος σταχτοδεχτήρα ή προσαρμολύμενο σε επιστύλιο απορριματοδέκτη
	σφαιρικό εμπόδιο από χυτοσίδηρο
	χαλύβδινο κηκλιδίωμα διαστάσεων 1000x1100χλ.
	ξύλινο κηκλιδίωμα με χαλύβδινα στοιχεία
	θήση για μεταλλικό κάδο απορριμμάτων ή ανακύκλισης
	χλοστάτης
	κτησκευικό χρώμα
	προτεινόμενα δένδρα
	υφιστάμενα δένδρα
	επίστυλο παραδοσιακό φωτιστικό LED 6,2μ με μονό και διπλό βραχίονα
	επίστυλο φωτιστικό LED 7,5μ με μονό βραχίονα
	επίστυλο παραδοσιακό φωτιστικό LED 4,2μ
	επίστυλο παραδοσιακό φωτιστικό LED 2,9μ επί βάρβρου
	επίτοιχο παραδοσιακό φωτιστικό LED

ΝΟΜΟΣ ΑΧΑΪΑΣ  
 ΔΗΜΟΣ ή ΚΟΙΝΟΤΗΤΑ : ΠΑΤΡΕΩΝ

301448-4235400.2	301600-4235400.2	301780-4235400.2
301448-4235800.2	301600-4235800.2	301780-4235800.2
301448-4235900.2	301600-4235900.2	301780-4235900.2

Β.Τ. Β.Γ. Βορράς Γεωγραφικός  
 Β.Μ. Βορράς Μαγνητικός  
 Β.Τ. Βορράς Τετραγωνισμός

Σύγκλιση Μεσημβρινών (γ) : -1' 24" 11,84"  
 Μαγνητική Απόκλιση (Α) : 4.09' Ε ±0.32"  
 αυξανόμενη κατά 0.10" ανά έτος.

Ελληνικό Γεωδαιτικό Σύστημα Αναφοράς 1987 (Ε.Γ.Σ.Α. 87)  
 Ελλειψοειδές Αναφοράς : GRS 80, a = 6 378 137m, 1f = 298,257222101  
 Εγκάρσια Μικροτομική Προβολή  
 Κεντρικός Μεσημβρινός Ιο = 24ο 00' 00" με Κο = 0,999600  
 στον Κεντρικό Μεσημβρινό Αναφοράς το Χ = 500 000 m  
 Γωνιασκό Πλάτος Αναφοράς φο = 0α 00' 00"  
 Συντελεστής Κλίμακας Προβολής Κ = 1.00072043

<p><b>ΔΗΜΟΣ ΠΑΤΡΕΩΝ</b>                  ΔΙΕΥΘΥΝΣΗ ΑΡΧΙΤΕΚΤΟΝΙΚΟΥ ΕΡΓΟΥ &amp; Η/Μ</p>		
<p><b>ΕΡΓΟ:</b> ΟΛΟΚΛΗΡΩΜΕΝΗ ΑΣΤΙΚΗ ΑΝΑΠΤΥΞΗ ΙΣΤΟΡΙΚΟΥ ΚΕΝΤΡΟΥ ΠΑΤΡΑΣ - ΔΙΑΔΡΟΜΗ 2 (ΚΑΤΩ ΠΟΛΗ) ΚΑΙ ΔΙΑΔΡΟΜΗ 3 (ΔΙΚΤΥΟ ΠΟΔΗΛΑΤΟΔΡΟΜΩΝ)</p>		
<p><b>Α Ρ Χ Ι Τ Ε Κ Τ Ο Ν Ι Κ Η Μ Ε Λ Ε Τ Η</b></p>		
ΔΙΑΝΟΜΗ ΠΙΝΑΚΙΔΩΝ	ΑΡ. ΣΧΕΔΙΟΥ	
	301600-4235280/0.2	
ΠΑΤΡΑ ΑΠΡΙΛΙΟΣ 2019	ΚΛΙΜΑΚΑ 1:200	
<p><b>ΟΜΑΔΑ ΕΡΓΑΣΙΑΣ</b>                  ΑΝΤΩΝΟΠΟΥΛΟΥ ΦΑΗΗ                  αρχιτέκτων μηχανικός</p>	<p><b>Η ΠΡΟΪΣΤΑΜΕΝΗ ΚΟΙΝΟΧΡΗΤΩΝ ΧΩΡΩΝ</b>                  ΜΑΡΙΑ ΖΕΡΒΑ                  πολιτικός μηχανικός</p>	<p><b>Η ΔΙΕΥΘΥΝΤΡΙΑ ΑΡΧΙΤ/ΚΟΥ ΕΡΓΟΥ &amp; Η/Μ</b>                  ΕΛΕΝΗ ΑΛΕΞΟΠΟΥΛΟΥ                  αγρον. τοπογράφος μηχανικός</p>
<p>ΣΧΕΔΙΑΣΗ:                  ΙΣΚΟΥ ΕΙΡΗΝΗ                  πολιτ. μηχανικός Τ.Ε.</p>	<p>ΘΕΩΡΗΘΗΚΕ</p>	<p>ΕΛΕΓΧΘΗΚΕ</p>

301600-4235160/0.2



Υ Π Ο Μ Ν Η Μ Α	
	ασφαλτική στρώση κυκλοφορίας 0,05μ με χρήση κοινής ασφάλτου με φωτοκαταλυτικό επίστρωμα
	ψυχροί τοιμενοκυβέλλοι διαστ. 20x20 εκ. χρώματος γκρι
	ψυχροί τοιμενοκυβέλλοι διαστ. 10x10 εκ. χρώματος άγρια
	ψυχροί τοιμενοκυβέλλοι διαστ. 10x10 εκ. χρώματος γκρι
	σταθεροποιημένο κεραμικό δάπεδο τύπου "κουρασάν"
	επιφάνεια από σκυρόδεμα επεξεργασμένη
	μάρμαρο φιλέτο πλάτους 10εκ. και πάχους 3εκ. χρώματος ημίλευκου
	μάρμαρο φιλέτο πλάτους 40εκ., μήκους 40-70εκ., πάχους 4εκ. (χτυπητό ή χτενιστό), χρώματος ημίλευκου
	μάρμαρινο κράσπεδο οδών διαστάσεων 15x30x100εκ. χρώματος ημίλευκου
	πρόχυτο κράσπεδο από σκυρόδεμα διαστάσεων 6x23x100εκ.
	πρόχυτο κράσπεδο (δίπλο) ποδηλατοδρόμου από σκυρόδεμα, διαστάσεων 30x30x100εκ.
	ποδηλατοδρόμος που συμπεριλαμβάνεται στη μελέτη "Κατασκευή παραλιακής διαδρομής ποδηλατοδρόμου (Κανελλοπούλου - Παπαφλέσσα)" του Δήμου Πατρέων
	έγχρωμη ασφαλτική στρώση κυκλοφορίας (ποδηλατοδρόμου) πάχους 0,04μ, χρώματος κόκκινο
	υφιστάμενο παγκάκι
	καθιστικά από έγχρωμο σκυρόδεμα
	χαλύβδινος επιστόλιος απορριματοδέκτης
	χαλύβδινος επιστόλιος σταχτοδοχείο ή προσαρμοσμένο σε επιστόλιο απορριματοδέκτη
	σφαιρικό εμπόδιο από χυτοσίδηρο
	χαλύβδινο κηκλιδίωμα διαστάσεων 1000x1100χλ.
	ξύλινο κηκλιδίωμα με χαλύβδινα στοιχεία
	θέση για μεταλλικό κάδο απορριμμάτων ή ανακύκλισης
	χλοοτάπητας
	κητευστικό χώμα
	προτεινόμενα δένδρα
	υφιστάμενα δένδρα
	επίστλιο παραδοσιακό φωτιστικό LED 6,2μ με μονό και δίπλο βραχίονα
	επίστλιο φωτιστικό LED 7,5μ με μονό βραχίονα
	επίστλιο παραδοσιακό φωτιστικό LED 4,2μ
	επίστλιο παραδοσιακό φωτιστικό LED 2,9μ επί βάρβρου
	επίτλιο παραδοσιακό φωτιστικό LED

ΝΟΜΟΣ ΑΧΑΪΑΣ


ΔΗΜΟΣ ή ΚΟΙΝΟΤΗΤΑ : ΠΑΤΡΕΩΝ

301448-4235280/0.2	301600-4235280/0.2	301785-4235280/0.2
301448-4235160/0.2	301600-4235160/0.2	301785-4235160/0.2
301448-4235040/0.2	301600-4235040/0.2	301785-4235040/0.2

Β.Τ. Β.Γ. Βορράς Γεωγραφικός  
 Β.Μ. Βορράς Μαγνητικός  
 Β.Τ. Βορράς Τετραγωνισμού

Σύγκλιση Μεσημβρινών (γ) : -1' 24" 11.65"  
 Μαγνητική Απόκλιση (Α) : 4.09' Ε ±0.32"  
 αυξανόμενη κατά 0.10" ανά έτος.

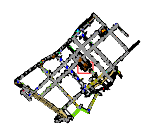
Ελληνικό Γεωδατικό Σύστημα Αναφοράς 1987 (Ε.Γ.Σ.Α. 87)  
 Ελλειροειδές Αναφοράς : GRS 80, a = 6 378 137m, 1f = 298.257222101  
 Εγκάρσια Μικροτομική Προβολή  
 Κεντρικός Μεσημβρινός Ιο = 24ο 00' 00" με Κο = 0.999600  
 στον Κεντρικό Μεσημβρινό Αναφοράς το Χ = 500 000 m  
 Γωνιασκό Πλίκτος Αναφοράς φο = 0α 00' 00"  
 Συντελεστής Κλίμακας Προβολής Κ = 1.00072043



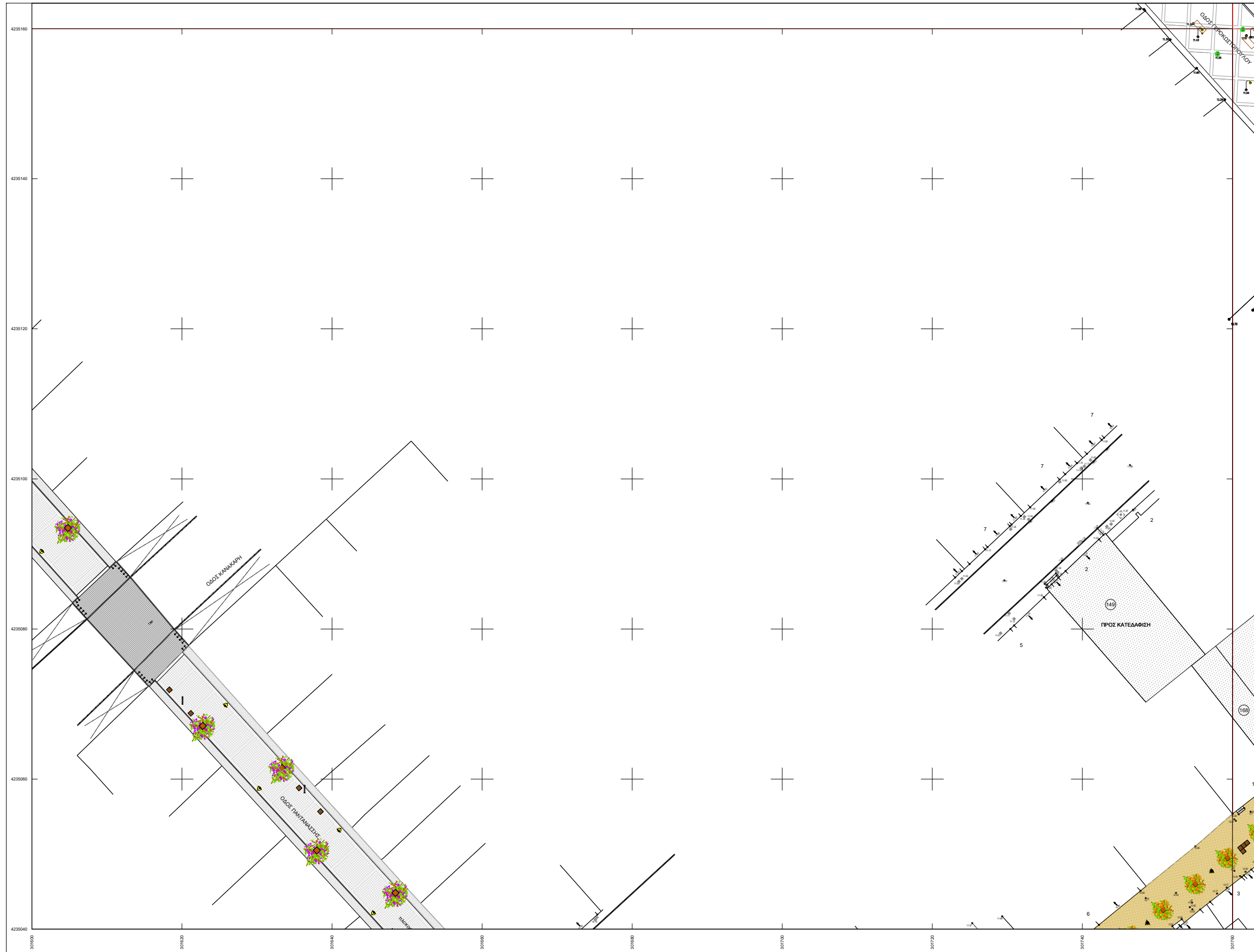
**ΔΗΜΟΣ ΠΑΤΡΕΩΝ**  
 ΔΙΕΥΘΥΝΣΗ ΑΡΧΙΤΕΚΤΟΝΙΚΟΥ ΕΡΓΟΥ & Η/Μ

**ΕΡΓΟ:** ΟΛΟΚΛΗΡΩΜΕΝΗ ΑΣΤΙΚΗ ΑΝΑΠΤΥΞΗ ΙΣΤΟΡΙΚΟΥ ΚΕΝΤΡΟΥ ΠΑΤΡΑΣ - ΔΙΑΔΡΟΜΗ 2 (ΚΑΤΩ ΠΟΛΗ) ΚΑΙ ΔΙΑΔΡΟΜΗ 3 (ΔΙΚΤΥΟ ΠΟΔΗΛΑΤΟΔΡΟΜΩΝ)

**Α Ρ Χ Ι Τ Ε Κ Τ Ο Ν Ι Κ Η Μ Ε Λ Ε Τ Η**

ΔΙΑΝΟΜΗ ΠΙΝΑΚΙΔΩΝ	ΑΡ. ΣΧΕΔΙΟΥ
	301600-4235160/0.2
ΠΑΤΡΑ ΑΠΡΙΛΙΟΣ 2019	ΚΛΙΜΑΚΑ 1:200
<b>ΟΜΑΔΑ ΕΡΓΑΣΙΑΣ</b>	<b>Η ΠΡΟΣΤΑΣΜΕΝΗ ΚΟΙΝΟΧΡΗΣΤΩΝ ΧΩΡΩΝ</b>
ΑΝΤΩΝΟΠΟΥΛΟΥ ΦΑΙΗ αρχιτέκτων μηχανικός	Η ΔΙΕΥΘΥΝΤΡΙΑ ΑΡΧΙΤ/ΚΟΥ ΕΡΓΟΥ & Η/Μ
ΣΧΕΔΙΑΣΗ: ΙΣΚΟΥ ΕΙΡΗΝΗ πολιτ. μηχανικός Τ.Ε.	ΜΑΡΙΑ ΖΕΡΒΑ πολιτικός μηχανικός
ΕΛΕΓΧΟΣ: ΕΛΕΝΗ ΑΛΕΞΟΠΟΥΛΟΥ αγρον. τοπογράφος μηχανικός	
ΘΕΩΡΗΘΗΚΕ	ΕΛΕΓΧΘΗΚΕ

301600-4235040/0.2



Υ Π Ο Μ Ν Η Μ Α	
	ασφαλτική στρώση κυκλοφορίας 0,05μ με χρήση κοινής ασφάλτου με φωτοκαταλυτικό επίστρωμα
	ψυχροί τσιμεντοκυβλίθοι διαστ. 20x20 εκ. χρώματος γκρι
	ψυχροί τσιμεντοκυβλίθοι διαστ. 10x10 εκ. χρώματος άχρα
	ψυχροί τσιμεντοκυβλίθοι διαστ. 10x10 εκ. χρώματος γκρι
	σταθεροποιημένο κεραμικό δάπεδο τύπου "κουρασάν"
	επιφάνεια από σκυρόδεμα επεξεργασμένη
	μάρμαρο φιλέτο πλάτους 10εκ. και πάχους 3εκ. χρώματος ημίλευκου
	μάρμαρο φιλέτο πλάτους 40εκ., μήκους 40-70εκ., πάχους 4εκ. (χτυπητό ή χτενιστό), χρώματος ημίλευκου
	μαρμάρينو κράσπεδο οδών διαστάσεων 15x30x100εκ. χρώματος ημίλευκου
	πρόχυτο κράσπεδο από σκυρόδεμα διαστάσεων 6x23x100εκ.
	πρόχυτο κράσπεδο (δίπλο) ποδηλατόδρομου από σκυρόδεμα, διαστάσεων 30x30x100εκ.
	ποδηλατόδρομος που συμπεριλαμβάνεται στη μελέτη "Κατασκευή παραλακής διαδρομής ποδηλατοδρόμου (Κανελοπούλου - Παπαφλέσσα)" του Δήμου Πατρέων
	έγχρωμη ασφαλτική στρώση κυκλοφορίας (ποδηλατοδρόμου) πάχους 0,04μ, χρώματος κόκκινο
	υφιστάμενα παγκάκι
	καθιστικά από έγχρωμο σκυρόδεμα
	χαλύβδινος επιστύλιος απορριμματοδέκτης
	χαλύβδινος επιστύλιος σταχτοδοχείο ή προσαρμοσμένο σε επιστύλιο απορριμματοδέκτη
	σφαιρικό εμπόδιο από χυτοσίδηρο
	χαλύβδινο κηκλιδίωμα διαστάσεων 1000x1100χλ.
	ξύλινο κηκλιδίωμα με χαλύβδινα στοιχεία
	θέση για μεταλλικό κάδο απορριμμάτων ή ανακύκλισης
	χλοοτάπητας
	κηπευτικό χώμα
	προτεινόμενα δένδρα
	υφιστάμενα δένδρα
	επίστρωτο παραδοσιακό φωτιστικό LED 6,2μ με μονό και διπλό βραχίονα
	επίστρωτο φωτιστικό LED 7,5μ με μονό βραχίονα
	επίστρωτο παραδοσιακό φωτιστικό LED 4,2μ
	επίστρωτο παραδοσιακό φωτιστικό LED 2,9μ επί βάρθρου
	επίτοιχο παραδοσιακό φωτιστικό LED


ΝΟΜΟΣ ΑΧΑΪΑΣ  
 ΔΗΜΟΣ ή ΚΟΙΝΟΤΗΤΑ : ΠΑΤΡΕΩΝ

301446-4235180/0.2	301600-4235180/0.2	301785-4235180/0.2
301446-4235040/0.2	301600-4235040/0.2	301785-4235040/0.2
301446-4234800/0.2	301600-4234800/0.2	301785-4234800/0.2

Β.Τ. Β.Γ. Βορράς Γεωγραφικός  
 Β.Μ. Βορράς Μαγνητικός  
 Β.Τ. Βορράς Τετραγωνισμού

Ελληνικό Γεωδαιτικό Σύστημα Αναφοράς 1987 (Ε.Γ.Σ.Α. 87)  
 Ελλειροειδές Αναφοράς : GRS 80, a = 6 378 137m, 1f = 298,257222101  
 Εγκάρσια Μικροτομική Προβολή  
 Κεντρικός Μεσημβρινός Ιο = 24ο 00' 00" με Κο = 0,999600  
 στον Κεντρικό Μεσημβρινό Αναφοράς το Χ = 500 000 m  
 Γωνιακό Πλάτος Αναφοράς φ<sub>0</sub> = 0α 00' 00"  
 Συντελεστής Κλίμακας Προβολής Κ = 1,00072043


Σύγκλιση Μεσημβρινών (γ) : -1' 24" 11,45"  
 Μαγνητική Απόκλιση (Α) : 4,09° Ε ± 0,32"  
 αυξανόμενη κατά 0,10" ανά έτος.

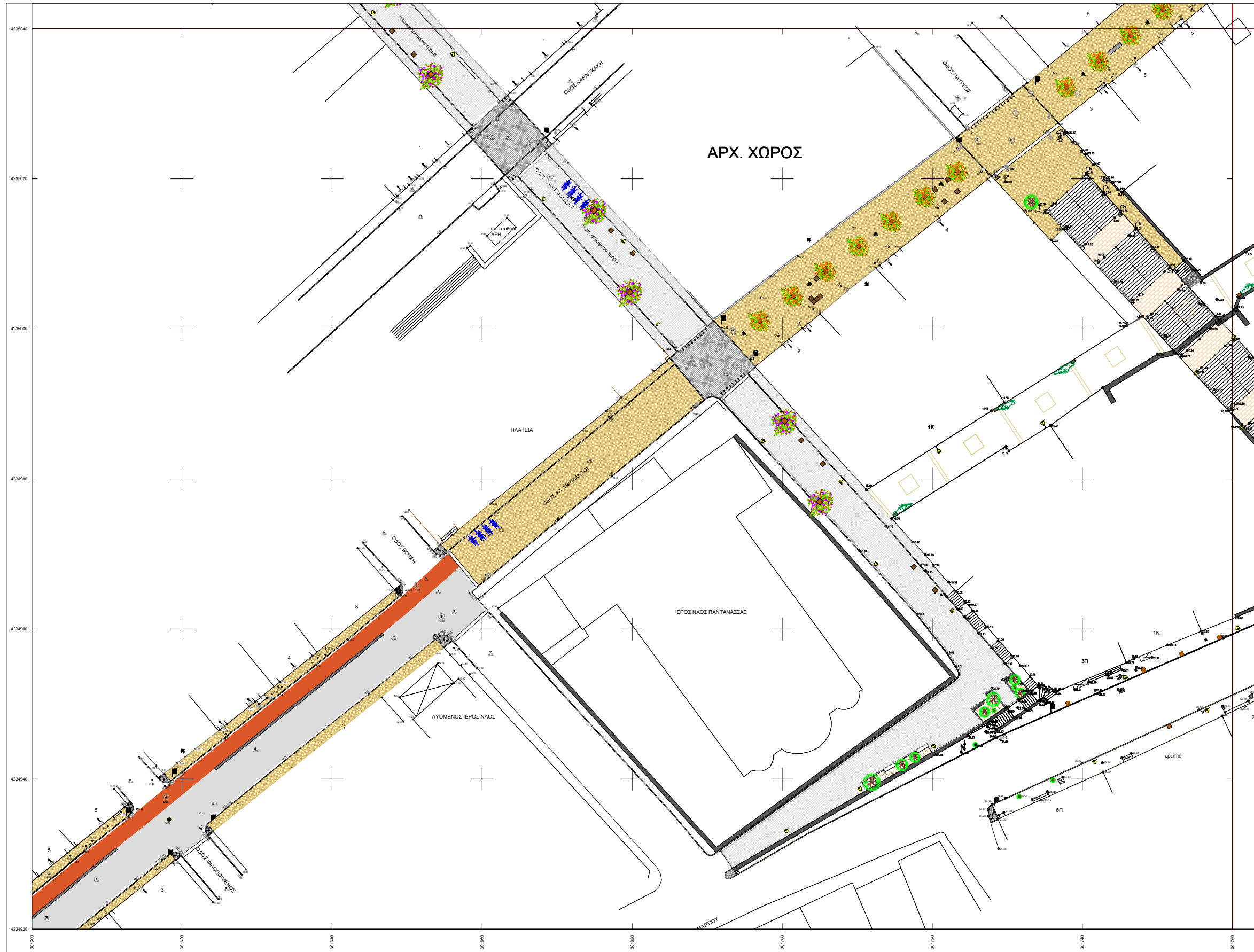


**ΔΗΜΟΣ ΠΑΤΡΕΩΝ**  
 ΔΙΕΥΘΥΝΣΗ ΑΡΧΙΤΕΚΤΟΝΙΚΟΥ ΕΡΓΟΥ & Η/Μ

**ΕΡΓΟ:** ΟΛΟΚΛΗΡΩΜΕΝΗ ΑΣΤΙΚΗ ΑΝΑΠΤΥΞΗ ΙΣΤΟΡΙΚΟΥ ΚΕΝΤΡΟΥ ΠΑΤΡΑΣ - ΔΙΑΔΡΟΜΗ 2 (ΚΑΤΩ ΠΟΛΗ) ΚΑΙ ΔΙΑΔΡΟΜΗ 3 (ΔΙΚΤΥΟ ΠΟΔΗΛΑΤΟΔΡΟΜΩΝ)

**Α Ρ Χ Ι Τ Ε Κ Τ Ο Ν Ι Κ Η Μ Ε Λ Ε Τ Η**

ΔΙΑΝΟΜΗ ΠΙΝΑΚΙΔΩΝ	ΑΡ. ΣΧΕΔΙΟΥ	
	301600-4235040/0.2	
ΠΑΤΡΑ ΑΠΡΙΛΙΟΣ 2019	ΚΛΙΜΑΚΑ 1:200	
<b>ΟΜΑΔΑ ΕΡΓΑΣΙΑΣ</b>	<b>Η ΠΡΟΣΪΣΤΑΜΕΝΗ ΚΟΙΝΟΧΡΗΣΤΩΝ ΧΩΡΩΝ</b>	<b>Η ΔΙΕΥΘΥΝΤΡΙΑ ΑΡΧΙΤ/ΚΟΥ ΕΡΓΟΥ &amp; Η/Μ</b>
ΑΝΤΩΝΟΠΟΥΛΟΥ ΦΑΝΗ αρχιτέκτων μηχανικός	ΜΑΡΙΑ ΖΕΡΒΑ πολιτικός μηχανικός	ΕΛΕΝΗ ΑΛΕΞΟΠΟΥΛΟΥ αγρον. τοπογράφος μηχανικός
ΣΧΕΔΙΑΣΗ: ΙΣΚΟΥ ΕΙΡΗΝΗ πολιτ. μηχανικός Τ.Ε.		
ΘΕΩΡΗΘΗΚΕ	ΕΛΕΓΧΘΗΚΕ	



Υ	Π	Ο	Μ	Ν	Η	Μ	Α
[Symbol]							ασφαλτική στρώση κυκλοφορίας 0,05μ με χρήση κοπής ασφάλτου με φωτοκαταλυτικό επίστρωμα
[Symbol]							ψυχροί τοιμενοκυβλίθοι διαστ. 20x20 εκ. χρώματος γκρι
[Symbol]							ψυχροί τοιμενοκυβλίθοι διαστ. 10x10 εκ. χρώματος άγρια
[Symbol]							ψυχροί τοιμενοκυβλίθοι διαστ. 10x10 εκ. χρώματος γκρι
[Symbol]							σταθεροποιημένο κεραμικό δάπεδο τύπου "κουρασάν"
[Symbol]							επιφάνεια από σκυρόδεμα επεξεργασμένη
[Symbol]							μάρμαρο φιλέτο πλάτους 10εκ. και πάχους 3εκ. χρώματος ημίλευκου
[Symbol]							μάρμαρο φιλέτο πλάτους 40εκ., μήκους 40-70εκ., πάχους 4εκ. (χτυπητό ή χτενιστό), χρώματος ημίλευκου
[Symbol]							μαρμάρينو κράσπεδο οδών διαστάσεων 15x30x100εκ. χρώματος ημίλευκου
[Symbol]							πρόχυτο κράσπεδο από σκυρόδεμα διαστάσεων 6x23x100εκ.
[Symbol]							πρόχυτο κράσπεδο (δίπλο) ποδηλατόδρομου από σκυρόδεμα, διαστάσεων 30x30x100εκ.
[Symbol]							ποδηλατόδρομος που συμπεριλαμβάνεται στη μελέτη "Κατασκευή παραλιακής διαδρομής ποδηλατοδρομού (Κανελοπούλου - Παπαφίλσος) του Δήμου Πατρέων"
[Symbol]							έγχρωμη ασφαλτική στρώση κυκλοφορίας (ποδηλατοδρομού) πάχους 0,04μ, χρώματος κόκκινο
[Symbol]							υφιστάμενο παγκάκι
[Symbol]							καθιστικό από έγχρωμο σκυρόδεμα
[Symbol]							χαλύβδινος επιστόλιος απορριματοδέκτης
[Symbol]							χαλύβδινος επιστόλιος σταχοδόχιο ή προσαρμοσμένο σε επιστόλιο απορριματοδέκτη
[Symbol]							σφαιρικό εμπόδιο από χυτοσίδηρο
[Symbol]							χαλύβδινο κυκλιδίωμα διαστάσεων 1000x1100χλ.
[Symbol]							ξύλινο κυκλιδίωμα με χαλύβδινα στοιχεία
[Symbol]							θήση για μεταλλικό κάδο απορριμμάτων ή ανακύκλισης
[Symbol]							χλοστάχτης
[Symbol]							κτηπευτικό χόμα
[Symbol]							προτεινόμενα δένδρα
[Symbol]							υφιστάμενα δένδρα
[Symbol]							επίστλιο παραδοσιακό φωτιστικό LED 6,2μ με μονό και διπλό βραχίονα
[Symbol]							επίστλιο φωτιστικό LED 7,5μ με μονό βραχίονα
[Symbol]							επίστλιο παραδοσιακό φωτιστικό LED 4,2μ
[Symbol]							επίστλιο παραδοσιακό φωτιστικό LED 2,9μ επί βάρβρου
[Symbol]							επίτλιοχο παραδοσιακό φωτιστικό LED


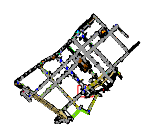
ΝΟΜΟΣ ΑΧΑΪΑΣ  
ΔΗΜΟΣ ή ΚΟΙΝΟΤΗΤΑ : ΠΑΤΡΕΩΝ

301448-4234920/0.2	301600-4234920/0.2	301785-4234920/0.2
301448-4234920/0.2	301600-4234920/0.2	301785-4234920/0.2
301448-4234920/0.2	301600-4234920/0.2	301785-4234920/0.2

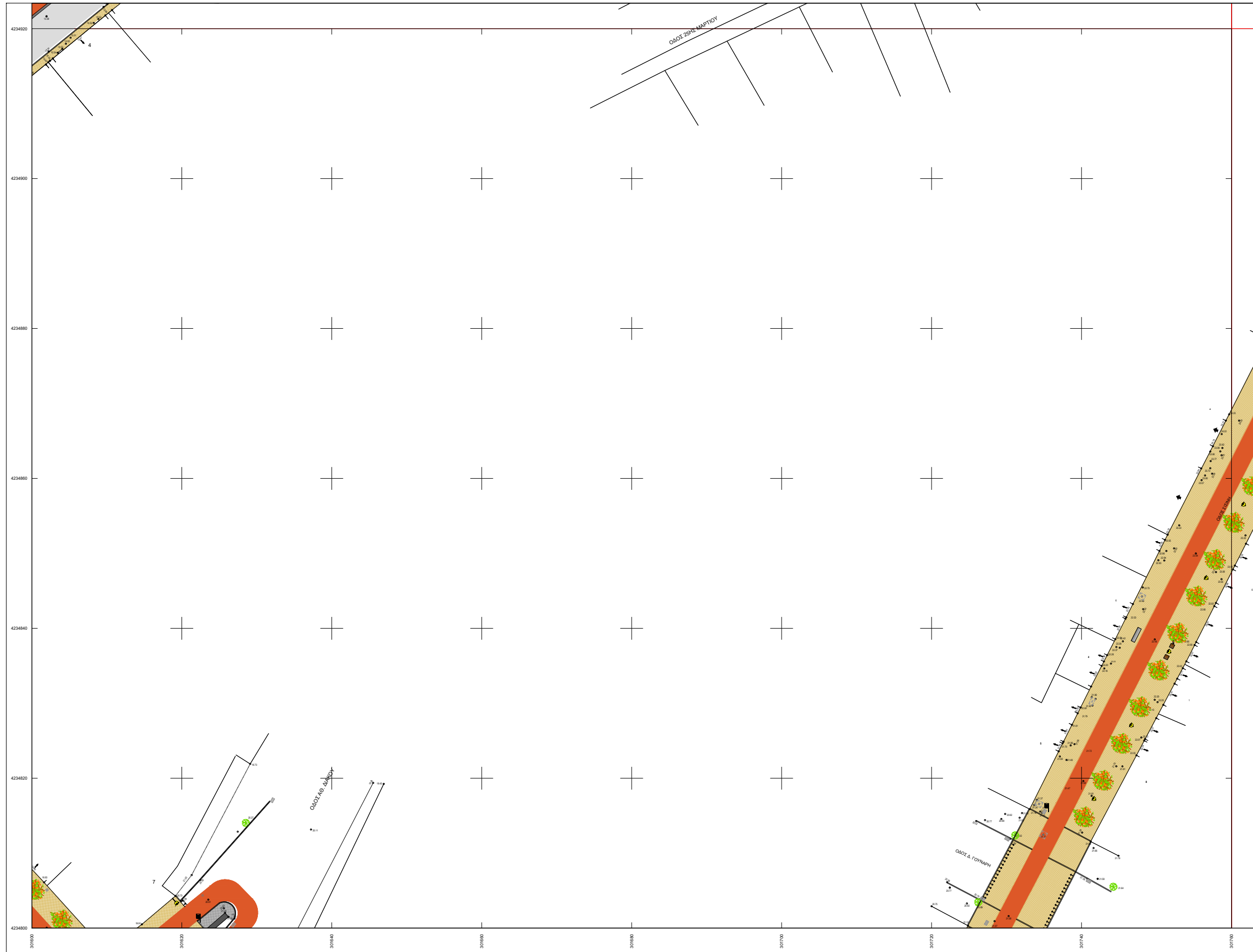
Β.Τ. Β.Γ. Βορράς Γεωγραφικός  
 Β.Μ. Βορράς Μαγνητικός  
 Β.Τ. Βορράς Τετραγωνισμός

Ελληνικό Γεωδατικό Σύστημα Αναφοράς 1987 (Ε.Γ.Σ.Α. 87)  
 Ελλειροειδές Αναφοράς - GRS 80, a = 6 378 137m, 1f = 298.257222101  
 Εγκύριση Μικροτομής Προβολής  
 Κεντρικός Μεσημβρινός Ιο = 24ο 00' 00" με Κο = 0.999600  
 στον Κεντρικό Μεσημβρινό Αναφοράς το Χ = 500 000 m  
 Γωνιακό Πλάτος Αναφοράς φ<sub>0</sub> = 0α 00' 00"  
 Συντελεστής Κλίμακας Προβολής Κ = 1.00072043

Σύγκλιση Μεσημβρινών (γ) : -1' 24" 11.26"  
 Μαγνητική Απόκλιση (Α) : 4.09' Ε ± 0.32"  
 αζιμουμινη κατά 0.10" ανά έτος.

 <p><b>ΔΗΜΟΣ ΠΑΤΡΕΩΝ</b> ΔΙΕΥΘΥΝΣΗ ΑΡΧΙΤΕΚΤΟΝΙΚΟΥ ΕΡΓΟΥ &amp; Η/Μ</p>		
<p><b>ΕΡΓΟ:</b> ΟΛΟΚΛΗΡΩΜΕΝΗ ΑΣΤΙΚΗ ΑΝΑΠΤΥΞΗ ΙΣΤΟΡΙΚΟΥ ΚΕΝΤΡΟΥ ΠΑΤΡΑΣ - ΔΙΑΔΡΟΜΗ 2 (ΚΑΤΩ ΠΟΛΗ) ΚΑΙ ΔΙΑΔΡΟΜΗ 3 (ΔΙΚΤΥΟ ΠΟΔΗΛΑΤΟΔΡΟΜΩΝ)</p>		
<p><b>Α Ρ Χ Ι Τ Ε Κ Τ Ο Ν Ι Κ Η Μ Ε Λ Ε Τ Η</b></p>		
ΔΙΑΝΟΜΗ ΠΙΝΑΚΙΔΩΝ	ΑΡ. ΣΧΕΔΙΟΥ	
	301600-4234920/0.2	
ΠΑΤΡΑ ΑΠΡΙΛΙΟΣ 2019	ΚΛΙΜΑΚΑ 1:200	
<b>ΟΜΑΔΑ ΕΡΓΑΣΙΑΣ</b>	<b>Η ΠΡΟΪΣΤΑΜΕΝΗ ΚΟΙΝΟΧΡΗΣΤΩΝ ΧΩΡΩΝ</b>	<b>Η ΔΙΕΥΘΥΝΤΡΙΑ ΑΡΧΙΤ/ΚΟΥ ΕΡΓΟΥ &amp; Η/Μ</b>
ΑΝΤΩΝΟΠΟΥΛΟΥ ΦΑΝΗ αρχιτέκτων μηχανικός	ΜΑΡΙΑ ΖΕΡΒΑ πολιτικός μηχανικός	ΕΛΕΝΗ ΑΛΕΞΟΠΟΥΛΟΥ αγρον. τοπογράφος μηχανικός
ΣΧΕΔΙΑΣΗ: ΙΣΚΟΥ ΕΙΡΗΝΗ πολιτ. μηχανικός Τ.Ε.		
ΘΕΩΡΗΘΗΚΕ	ΕΛΕΓΧΘΗΚΕ	

301600-4234800/0.2



Υ Π Ο Μ Ν Η Μ Α	
	ασφαλτική στρώση κυκλοφορίας 0,05μ με χρήση κοινής ασφάλτου με φωτοκαταλυτικό επιστρώμα
	ψυχροί τσιμεντοκυβλίθοι διαστ. 20x20 εκ. χρώματος γκρι
	ψυχροί τσιμεντοκυβλίθοι διαστ. 10x10 εκ. χρώματος άχρα
	ψυχροί τσιμεντοκυβλίθοι διαστ. 10x10 εκ. χρώματος γκρι
	σταθεροποιημένο κεραμικό δάπεδο τύπου "κουρασάν"
	επιφάνεια από σκυρόδεμα επεξεργασμένη
	μάρμαρο φιλέτο πλάτους 10εκ. και πάχους 3εκ. χρώματος ημίλευκου
	μάρμαρο φιλέτο πλάτους 40εκ., μήκους 40-70εκ., πάχους 4εκ. (χτυπητό ή χτενιστό), χρώματος ημίλευκου
	μαρμάρينو κράσπεδο οδών διαστάσεων 15x30x100εκ. χρώματος ημίλευκου
	πρόχυτο κράσπεδο από σκυρόδεμα διαστάσεων 6x23x100εκ.
	πρόχυτο κράσπεδο (δίπλο) ποδηλατοδρόμου από σκυρόδεμα, διαστάσεων 30x30x100εκ.
	ποδηλατοδρόμος που συμπεριλαμβάνεται στη μελέτη "Κατασκευή παραλακής διαδρομής ποδηλατοδρόμου (Κανελλοπούλου - Παπαφλέσσα)" του Δήμου Πατρέων
	έγχρωμη ασφαλτική στρώση κυκλοφορίας (ποδηλατοδρόμου) πάχους 0,04μ, χρώματος κόκκινο
	υφιστάμενο παγκάκι
	καθιστικά από έγχρωμο σκυρόδεμα
	χαλύβδινος επιστόλιος απορριματοδέκτης
	χαλύβδινος επιστόλιος σταχοδόχαιο ή προσαρμοσμένο σε επιστόλιο απορριματοδέκτη
	σφαιρικό εμπόδιο από χυτοσίδηρο
	χαλύβδινο κηκλιδίωμα διαστάσεων 1000x1100χλ.
	ξύλινο κηκλιδίωμα με χαλύβδινα στοιχεία
	θήση για μεταλλικό κάδο απορριμμάτων ή ανακύκλισης
	χλοοτάπητας
	κηπευτικό χώμα
	προτεινόμενα δένδρα
	υφιστάμενα δένδρα
	επίστulo παραδοσιακό φωτιστικό LED 6,2μ με μονό και δίπλο βραχίονα
	επίστulo φωτιστικό LED 7,5μ με μονό βραχίονα
	επίστulo παραδοσιακό φωτιστικό LED 4,2μ
	επίστulo παραδοσιακό φωτιστικό LED 2,9μ επί βάρβρου
	επίστulo παραδοσιακό φωτιστικό LED

ΝΟΜΟΣ ΑΧΑΪΑΣ

ΔΗΜΟΣ ή ΚΟΙΝΟΤΗΤΑ : ΠΑΤΡΕΩΝ

301446-4234800/0.2	301600-4234800/0.2	301700-4234800/0.2
301446-4234800/0.2	301600-4234800/0.2	301700-4234800/0.2
301446-4234800/0.2	301600-4234800/0.2	301700-4234800/0.2

Β.Τ. Β.Γ. Βορράς Γεωγραφικός  
 Β.Μ. Βορράς Μαγνητικός  
 Β.Τ. Βορράς Τετραγωνισμού

Σύγκλιση Μεσημβρινών (γ) : -1' 24" 11,06"  
 Μαγνητική Απόκλιση (Α) : 4.09° Ε ±0.32"  
 αυξανόμενη κατά 0.10" ανά έτος.

Ελληνικό Γεωδαιτικό Σύστημα Αναφοράς 1987 (Ε.Γ.Σ.Α. 87)  
 Ελλειροειδές Αναφοράς : GRS 80, a = 6 378 137m, 1f = 298.257222101  
 Εγκύκλιος Μικροτομική Προβολή  
 Κεντρικός Μεσημβρινός Ιο = 24ο 00' 00" με Κο = 0.999600  
 στον Κεντρικό Μεσημβρινό Αναφοράς το Χ = 500 000 m  
 Γωνιακό Πλάτος Αναφοράς φο = 0α 00' 00"  
 Συντελεστής Κλίμακας Προβολής Κ = 1.00072043

**ΔΗΜΟΣ ΠΑΤΡΕΩΝ**  
 ΔΙΕΥΘΥΝΣΗ ΑΡΧΙΤΕΚΤΟΝΙΚΟΥ ΕΡΓΟΥ & Η/Μ

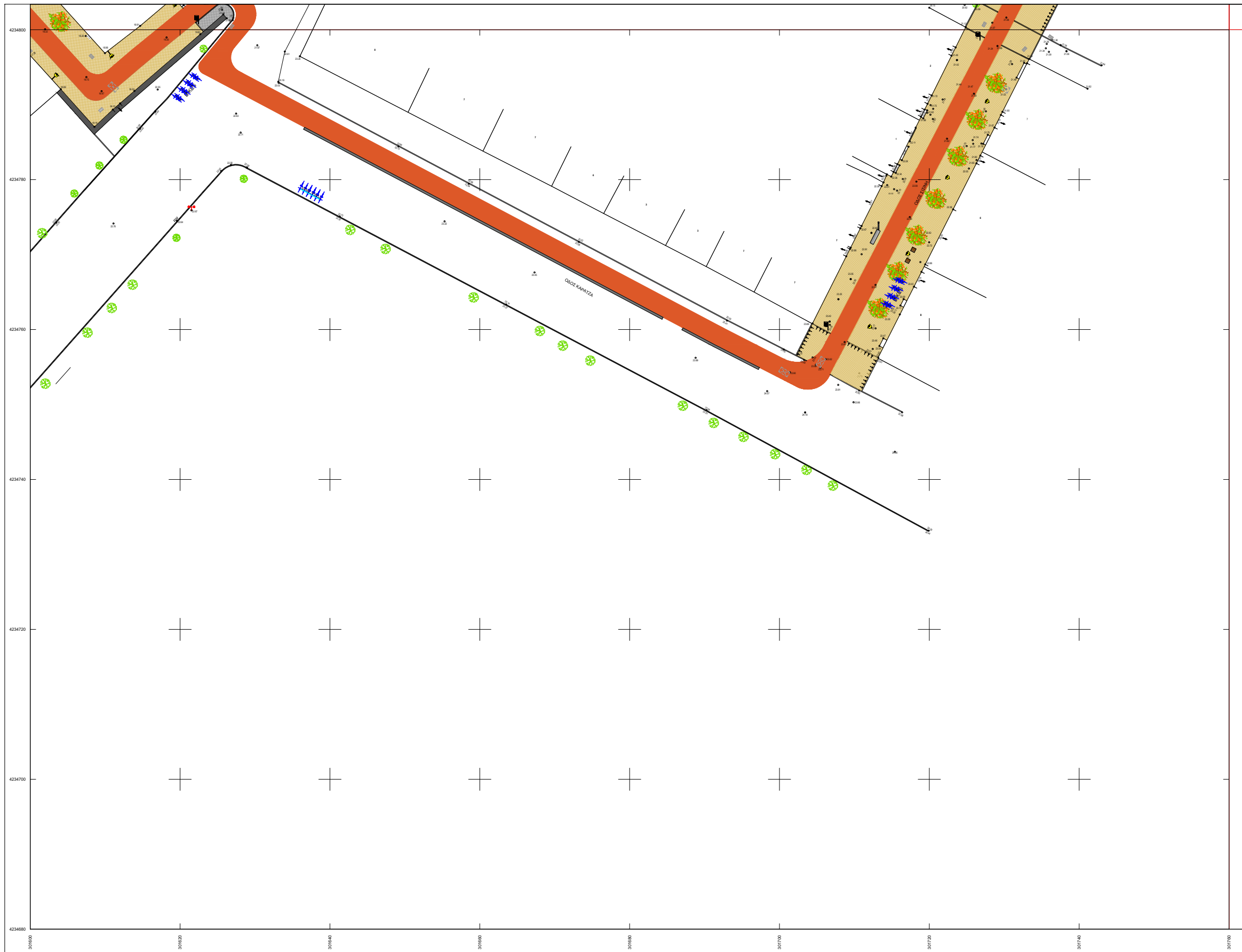
---

**ΕΡΓΟ:** ΟΛΟΚΛΗΡΩΜΕΝΗ ΑΣΤΙΚΗ ΑΝΑΠΤΥΞΗ ΙΣΤΟΡΙΚΟΥ ΚΕΝΤΡΟΥ ΠΑΤΡΑΣ - ΔΙΑΔΡΟΜΗ 2 (ΚΑΤΩ ΠΟΛΗ) ΚΑΙ ΔΙΑΔΡΟΜΗ 3 (ΔΙΚΤΥΟ ΠΟΔΗΛΑΤΟΔΡΟΜΩΝ)

**Α Ρ Χ Ι Τ Ε Κ Τ Ο Ν Ι Κ Η Μ Ε Λ Ε Τ Η**

ΔΙΑΝΟΜΗ ΠΙΝΑΚΙΔΩΝ	ΑΡ. ΣΧΕΔΙΟΥ	
	301600-4234800/0.2	
ΠΑΤΡΑ ΑΠΡΙΛΙΟΣ 2019	ΚΛΙΜΑΚΑ 1:200	
<b>ΟΜΑΔΑ ΕΡΓΑΣΙΑΣ</b> ΑΝΤΩΝΟΠΟΥΛΟΥ ΦΑΝΗ αρχιτέκτων μηχανικός	<b>Η ΠΡΟΣΤΑΣΜΕΝΗ ΚΟΙΝΟΧΡΗΣΤΩΝ ΧΩΡΩΝ</b> ΜΑΡΙΑ ΖΕΡΒΑ πολιτικός μηχανικός	<b>Η ΔΙΕΥΘΥΝΤΡΙΑ ΑΡΧΙΤ/ΚΟΥ ΕΡΓΟΥ &amp; Η/Μ</b> ΕΛΕΝΗ ΑΛΕΞΟΠΟΥΛΟΥ αγρον. τοπογράφος μηχανικός
ΣΧΕΔΙΑΣΗ: ΙΣΚΟΥ ΕΙΡΗΝΗ πολιτ. μηχανικός Τ.Ε.		
ΘΕΩΡΗΘΗΚΕ	ΕΛΕΓΧΘΗΚΕ	

301600-4234680/0.2



Υ Π Ο Μ Ν Η Μ Α	
	ασφαλτική στρώση κυκλοφορίας 0,05μ με χρήση κοινής ασφάλτου με φωσκαταλυτικό επίστρωμα
	ψυχροί τοιμενοκυβελίοι διαστ. 20x20 εκ. χρώματος γκρι
	ψυχροί τοιμενοκυβελίοι διαστ. 10x10 εκ. χρώματος άχρα
	ψυχροί τοιμενοκυβελίοι διαστ. 10x10 εκ. χρώματος γκρι
	σταθεροποιημένο κεραμικό δάπεδο τύπου "κουρασάν"
	επιφάνεια από σκυρόδεμα επεξεργασμένη
	μάρμαρο φιλέτο πλάτους 10εκ. και πάχους 3εκ. χρώματος ημίλευκου
	μάρμαρο φιλέτο πλάτους 40εκ., μήκους 40-70εκ., πάχους 4εκ. (χτυπητό ή χτενιστό), χρώματος ημίλευκου
	μαρμάρينو κράσπεδο οδών διαστάσεων 15x30x100εκ. χρώματος ημίλευκου
	πρόχυτο κράσπεδο από σκυρόδεμα διαστάσεων 6x23x100εκ.
	πρόχυτο κράσπεδο (δίπλο) ποδηλατοδρόμου από σκυρόδεμα, διαστάσεων 30x30x100εκ.
	ποδηλατοδρόμος που συμπεριλαμβάνεται στη μελέτη "Κατασκευή παραλιακής διαδρομής ποδηλατοδρόμου (Κανελλοπούλου - Παπαφίτσας)" του Δήμου Πατρέων
	έγχρωμη ασφαλτική στρώση κυκλοφορίας (ποδηλατοδρόμου) πάχους 0,04μ, χρώματος κόκκινο
	υφιστάμενο παγκάκι
	καθιστικά από έγχρωμο σκυρόδεμα
	χαλύβδινος επιστύλιος απορριματοδέκτης
	χαλύβδινος επιστύλιος σταχοδόχεο ή προσαρμοσμένο σε επιστύλιο απορριματοδέκτη
	σφαιρικό εμπόδιο από χυτοσίδηρο
	χαλύβδινο κηλίδωμα διαστάσεων 1000x1100χλ.
	ξύλινο κηλίδωμα με χαλύβδινα στοιχεία
	θήση για μεταλλικό κάδο απορριμμάτων ή ανακύκλισης
	χλοστάτητας
	κητευστικό χώμα
	προτεινόμενα δένδρα
	υφιστάμενα δένδρα
	επίστυλο παραδοσιακό φωτιστικό LED 6,2μ με μονό και διπλό βραχίονα
	επίστυλα φωτιστικά LED 7,5μ με μονό βραχίονα
	επίστυλο παραδοσιακό φωτιστικό LED 4,2μ
	επίστυλο παραδοσιακό φωτιστικό LED 2,9μ επί βάρβρου
	επίτοιχο παραδοσιακό φωτιστικό LED

ΝΟΜΟΣ ΑΧΑΪΑΣ  
ΔΗΜΟΣ ή ΚΟΙΝΟΤΗΤΑ : ΠΑΤΡΕΩΝ

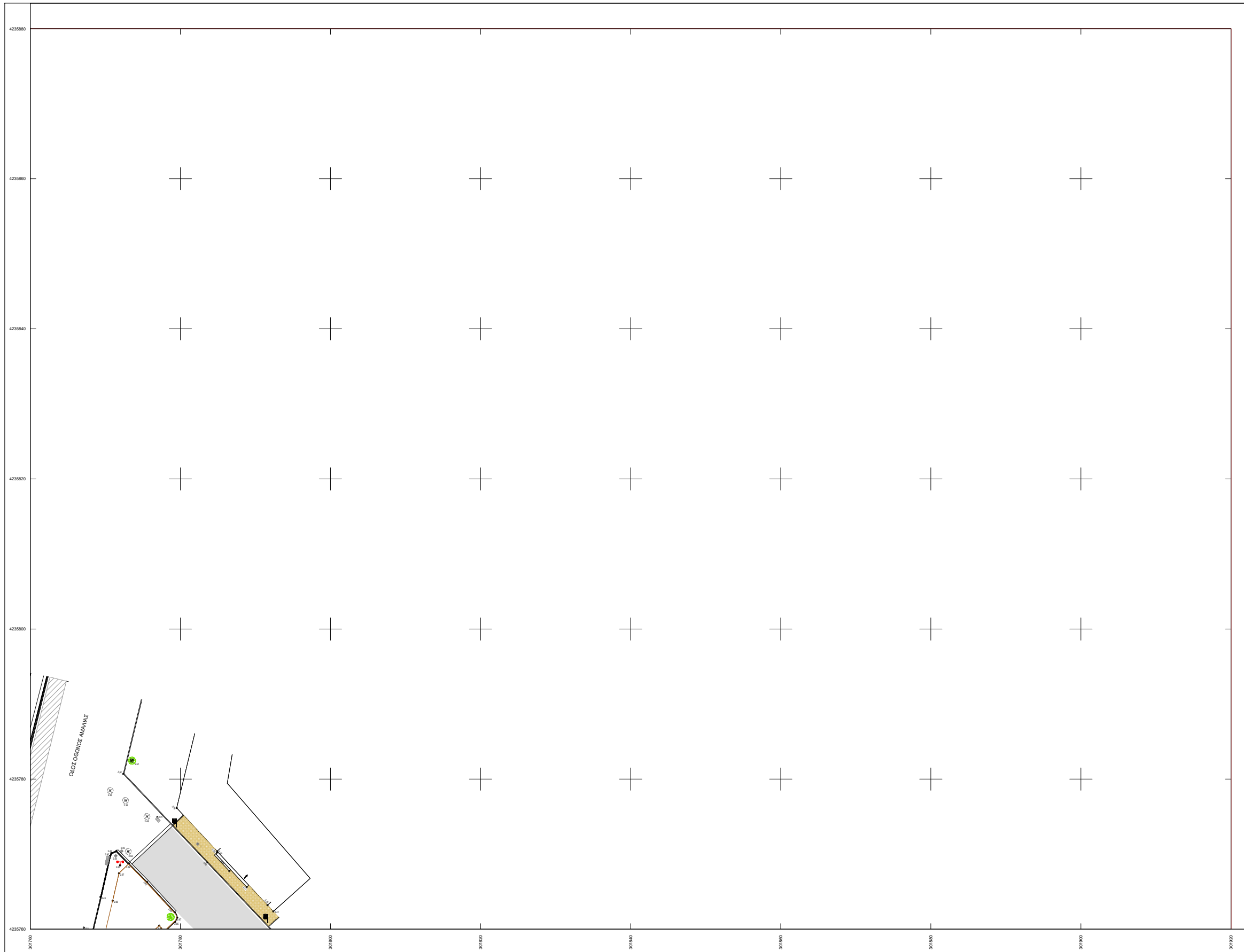
301446-4234680/0.2	301600-4234680/0.2	301700-4234680/0.2
301446-4234680/0.2	301600-4234680/0.2	301700-4234680/0.2
301446-4234680/0.2	301600-4234680/0.2	301700-4234680/0.2

Β.Γ. Β.Γ. Βορράς Γεωγραφικός  
 Β.Μ. Βορράς Μαγνητικός  
 Β.Μ. Βορράς Τετραγωνισμού  
 Συγκλίση Μεσημβρινών (γ) : -1' 24" 10.87"  
 Μαγνητική Απόκλιση (Α) : 4.09° Ε ±0.32"  
 αυξανόμενη κατά 0.10" ανά έτος.

Ελληνικό Γεωδαιτικό Σύστημα Αναφοράς 1987 (Ε.Γ.Σ.Α. 87)  
 Ελλειψοειδές Αναφοράς : GRS 80, a = 6 378 137m, 1f = 298.257222101  
 Εγκάρσια Μικροτομική Προβολή  
 Κεντρικός Μεσημβρινός Ιο = 24ο 00' 00" με Κο = 0.999600  
 στον Κεντρικό Μεσημβρινό Αναφοράς το Χ = 500 000 m  
 Γωνιασκό Πλάτος Αναφοράς φ<sub>0</sub> = 0α 00' 00"  
 Συντελεστής Κλίμακας Προβολής Κ = 1.00072043

		<b>ΔΗΜΟΣ ΠΑΤΡΕΩΝ</b> ΔΙΕΥΘΥΝΣΗ ΑΡΧΙΤΕΚΤΟΝΙΚΟΥ ΕΡΓΟΥ & Η/Μ
<b>ΕΡΓΟ: ΟΛΟΚΛΗΡΩΜΕΝΗ ΑΣΤΙΚΗ ΑΝΑΠΤΥΞΗ ΙΣΤΟΡΙΚΟΥ ΚΕΝΤΡΟΥ ΠΑΤΡΑΣ - ΔΙΑΔΡΟΜΗ 2 (ΚΑΤΩ ΠΟΛΗ) ΚΑΙ ΔΙΑΔΡΟΜΗ 3 (ΔΙΚΤΥΟ ΠΟΔΗΛΑΤΟΔΡΟΜΩΝ)</b>		
<b>Α Ρ Χ Ι Τ Ε Κ Τ Ο Ν Ι Κ Η Μ Ε Λ Ε Τ Η</b>		
ΔΙΑΝΟΜΗ ΠΙΝΑΚΙΔΩΝ	ΑΡ. ΣΧΕΔΙΟΥ	
	301600-4234680/0.2	
ΠΑΤΡΑ ΑΠΡΙΛΙΟΣ 2019		ΚΛΙΜΑΚΑ 1:200
<b>ΟΜΑΔΑ ΕΡΓΑΣΙΑΣ</b>	<b>Η ΠΡΟΪΣΤΑΜΕΝΗ ΚΟΙΝΟΧΡΗΣΤΩΝ ΧΩΡΩΝ</b>	<b>Η ΔΙΕΥΘΥΝΤΡΙΑ ΑΡΧΙΤ/ΚΟΥ ΕΡΓΟΥ &amp; Η/Μ</b>
ΑΝΤΩΝΟΠΟΥΛΟΥ ΦΑΙΗ αρχιτέκτων μηχανικός	ΜΑΡΙΑ ΖΕΡΒΑ πολιτικός μηχανικός	ΕΛΕΝΗ ΑΛΕΞΟΠΟΥΛΟΥ αγρον. τοπογράφος μηχανικός
ΣΧΕΔΙΑΣΗ: ΙΣΚΟΥ ΕΙΡΗΝΗ πολιτ. μηχανικός Τ.Ε.		
ΘΕΩΡΗΘΗΚΕ	ΕΛΕΓΧΘΗΚΕ	

301760-4235760/0.2



ΝΟΜΟΣ ΑΧΑΪΑΣ

ΔΗΜΟΣ ή ΚΟΙΝΟΤΗΤΑ : ΠΑΤΡΕΩΝ


301600-4235800.2	301760-4235800.2	301920-4235800.2
301600-4235700.2	301760-4235700.2	301920-4235700.2
301600-4235600.2	301760-4235600.2	301920-4235600.2

Β.Τ. Β.Γ. Βορράς Γεωγραφικός  
 Β.Μ. Βορράς Μαγνητικός  
 Β.Τ. Βορράς Τετραγωνισμού

Σύγκλιση Μεσημβρινών (γ) : -1' 24" 8.55"  
 Μαγνητική Απόκλιση (Α) : 4.09' Ε ±0.32"  
 αυξανόμενη κατά 0.10" ανά έτος.

Ελληνικό Γεωδαιτικό Σύστημα Αναφοράς 1987 (Ε.Γ.Σ.Α. 87)  
 Ελλειψοειδές Αναφοράς : GRS 80, a = 6 378 137m, 1f = 298.257222101  
 Εγκάρσια Μικροτομική Προβολή  
 Κεντρικός Μεσημβρινός Ιο = 24ο 00' 00" με Κο = 0.999600  
 στον Κεντρικό Μεσημβρινό Αναφοράς το Χ = 500 000 m  
 Γωνιασκό Πόλως Αναφοράς φ<sub>0</sub> = 0α 00' 00"  
 Συντελεστής Κλίμακας Προβολής Κ = 1.00072162

Υ	Π	Ο	Μ	Ν	Η	Μ	Α
	ασφαλτική στρώση κυκλοφορίας 0,05μ με χρήση κοινής ασφάλτου με φωτοκαταλυτικό επίστρωμα		ψυχροί τσιμεντοκυβλίθοι διαστ. 20x20 εκ. χρώματος γκρι		ψυχροί τσιμεντοκυβλίθοι διαστ. 10x10 εκ. χρώματος άχρα		ψυχροί τσιμεντοκυβλίθοι διαστ. 10x10 εκ. χρώματος γκρι
	σταθεροποιημένο κεραμικό δάπεδο τύπου "κουρασάν"		επιφάνεια από σκυρόδεμα επεξεργασμένη		μάρμαρο φιλέτο πλάτους 10εκ. και πάχους 3εκ. χρώματος ημίλευκου		μάρμαρο φιλέτο πλάτους 40εκ., μήκους 40-70εκ., πάχους 4εκ. (χιτυπτό ή χτενιστό), χρώματος ημίλευκου
	μάρμαρινο κράσπεδο οδών διαστάσεων 15x30x100εκ. χρώματος ημίλευκου		πρόχυτο κράσπεδο από σκυρόδεμα διαστάσεων 6x23x100εκ.		πρόχυτο κράσπεδο (δίπλο) ποδηλατόδρομου από σκυρόδεμα, διαστάσεων 30x30x100εκ.		ποδηλατόδρομος που συμπεριλαμβάνεται στη μελέτη "Κατασκευή παραλιακής διαδρομής ποδηλατοδρομού (Κανελοπούλου - Παπαφλέσσα)" του Δήμου Πατρέων
	έγχρωμη ασφαλτική στρώση κυκλοφορίας (ποδηλατοδρομού) πάχους 0,04μ, χρώματος κόκκινο		υφιστάμενο παγκάκι		καθιστικά από έγχρωμο σκυρόδεμα		χαλύβδινος επιστόλιος απορριματοδέκτης
	χαλύβδινος επιστόλιος σταχτοδοχείο ή προσαρμοσμένο σε επιστόλιο απορριματοδέκτη		σφαιρικό εμπόδιο από χυτοσίδηρο		χαλύβδινο κηκλιδίωμα διαστάσεων 1000x1100χλ.		ξύλινο κηκλιδίωμα με χαλύβδινα στοιχεία
	θέση για μεταλλικό κάδο απορριμμάτων ή ανακύκλισης		χλοστάτητας		κηπευτικό χώμα		προτεινόμενα δένδρα
	υφιστάμενα δένδρα		επίστολο παραδοσιακό φωτιστικό LED 6,2μ με μονό και διπλό βραχίονα		επίστολο φωτιστικό LED 7,5μ με μονό βραχίονα		επίστολο παραδοσιακό φωτιστικό LED 4,2μ
	επίστολο παραδοσιακό φωτιστικό LED 2,9μ επί βάρθρου		επίτοχο παραδοσιακό φωτιστικό LED				

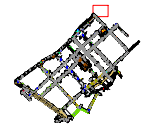


**ΔΗΜΟΣ ΠΑΤΡΕΩΝ**  
 ΔΙΕΥΘΥΝΣΗ ΑΡΧΙΤΕΚΤΟΝΙΚΟΥ ΕΡΓΟΥ & Η/Μ

---

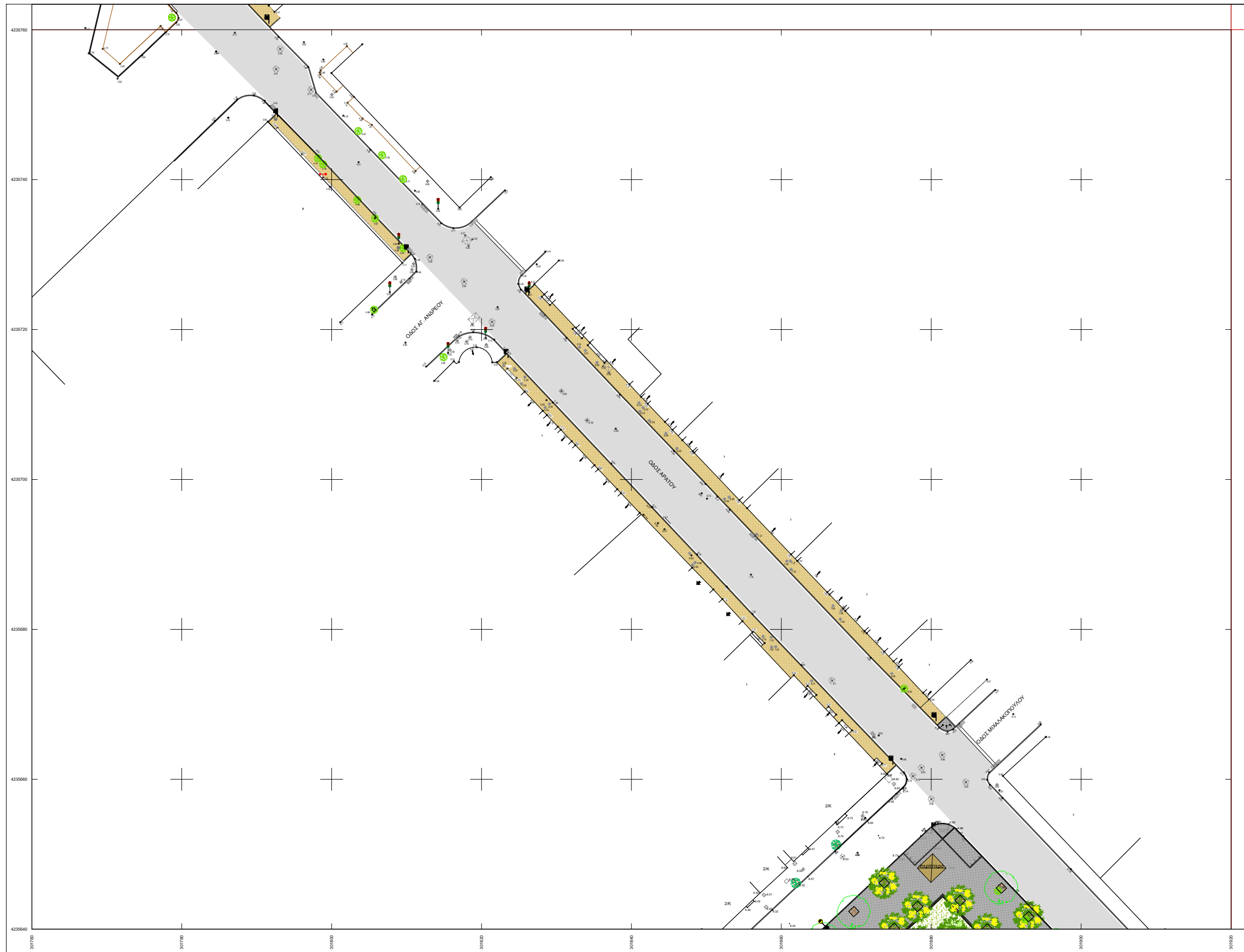
**ΕΡΓΟ:** ΟΛΟΚΛΗΡΩΜΕΝΗ ΑΣΤΙΚΗ ΑΝΑΠΤΥΞΗ ΙΣΤΟΡΙΚΟΥ ΚΕΝΤΡΟΥ ΠΑΤΡΑΣ - ΔΙΑΔΡΟΜΗ 2 (ΚΑΤΩ ΠΟΛΗ) ΚΑΙ ΔΙΑΔΡΟΜΗ 3 (ΔΙΚΤΥΟ ΠΟΔΗΛΑΤΟΔΡΟΜΩΝ)

**Α Ρ Χ Ι Τ Ε Κ Τ Ο Ν Ι Κ Η Μ Ε Λ Ε Τ Η**

ΔΙΑΝΟΜΗ ΠΙΝΑΚΙΔΩΝ	ΑΡ. ΣΧΕΔΙΟΥ	
	301760-4235760/0.2	
ΠΑΤΡΑ ΑΠΡΙΛΙΟΣ 2019	ΚΛΙΜΑΚΑ 1:200	
<b>ΟΜΑΔΑ ΕΡΓΑΣΙΑΣ</b>	<b>Η ΠΡΟΪΣΤΑΜΕΝΗ ΚΟΙΝΟΧΡΗΣΤΩΝ ΧΩΡΩΝ</b>	<b>Η ΔΙΕΥΘΥΝΤΡΙΑ ΑΡΧΙΤ/ΚΟΥ ΕΡΓΟΥ &amp; Η/Μ</b>
ΑΝΤΩΝΟΠΟΥΛΟΥ ΦΑΝΗ αρχιτέκτων μηχανικός	ΜΑΡΙΑ ΖΕΡΒΑ πολιτικός μηχανικός	ΕΛΕΝΗ ΑΛΕΞΟΠΟΥΛΟΥ αγρον. τοπογράφος μηχανικός
ΣΧΕΔΙΑΣΗ: ΙΣΚΟΥ ΕΙΡΗΝΗ πολιτ. μηχανικός Τ.Ε.		
ΘΕΩΡΗΘΗΚΕ	ΕΛΕΓΧΘΗΚΕ	



301760-4235640/0.2



Υ Π Ο Μ Ν Η Μ Α	
	ασφαλτική στρώση κυκλοφορίας 0,05μ με χρήση κοινής ασφάλτου με φωτοκαταλυτικό επιστρώμα
	ψυχροί τσιμεντοκυβλίθοι διαστ. 20x20 εκ. χρώματος γκρι
	ψυχροί τσιμεντοκυβλίθοι διαστ. 10x10 εκ. χρώματος άχρα
	ψυχροί τσιμεντοκυβλίθοι διαστ. 10x10 εκ. χρώματος γκρι
	σταθεροποιημένο κεραμικό δάπεδο τύπου "κουρασάν"
	επιφάνεια από σκυρόδεμα επεξεργασμένη
	μάρμαρο φιλέτο πλάτους 10εκ. και πάχους 3εκ. χρώματος ημίλευκου
	μάρμαρο φιλέτο πλάτους 40εκ., μήκους 40-70εκ., πάχους 4εκ. (χτυπητό ή χτενιστό), χρώματος ημίλευκου
	μαρμάρينو κράσπεδο οδών διαστάσεων 15x30x100εκ. χρώματος ημίλευκου
	πρόχυτο κράσπεδο από σκυρόδεμα διαστάσεων 6x23x100εκ.
	πρόχυτο κράσπεδο (δίπλο) ποδηλατόδρομου από σκυρόδεμα, διαστάσεων 30x30x100εκ.
	ποδηλατόδρομος που συμπεριλαμβάνεται στη μελέτη "Κατασκευή παραλακής διαδρομής ποδηλατοδρόμου (Κανελλοπούλου - Παπαφλέσσα)" του Δήμου Πατρέων
	έγχρωμη ασφαλτική στρώση κυκλοφορίας (ποδηλατοδρόμου) πάχους 0,04μ, χρώματος κόκκινο
	υφιστάμενα παγκάκια
	καθιστικά από έγχρωμο σκυρόδεμα
	χαλύβδινος επιστόλιος απορριματοδέκτης
	χαλύβδινος επιστόλιος σταχοδόχαιο ή προσαρμοσμένο σε επιστόλιο απορριματοδέκτη
	σφαιρικό εμπόδιο από χυτοσίδηρο
	χαλύβδινο κηκλιδίωμα διαστάσεων 1000x1100χλ.
	ξύλινο κηκλιδίωμα με χαλύβδινα στοιχεία
	θέση για μεταλλικό κάδο απορριμμάτων ή ανακύκλισης
	χλοοτάπητας
	κηπευτικό χώμα
	προτεινόμενα δένδρα
	υφιστάμενα δένδρα
	επίστλιο παραδοσιακό φωτιστικό LED 6,2μ με μονό και διπλό βραχίονα
	επίστλιο φωτιστικό LED 7,5μ με μονό βραχίονα
	επίστλιο παραδοσιακό φωτιστικό LED 4,2μ
	επίστλιο παραδοσιακό φωτιστικό LED 2,9μ επί βάρθρου
	επίτλιο παραδοσιακό φωτιστικό LED

ΝΟΜΟΣ ΑΧΑΪΑΣ

ΔΗΜΟΣ ή ΚΟΙΝΟΤΗΤΑ : ΠΑΤΡΕΩΝ

301600-4235700.2	301760-4235700.2	301920-4235700.2
301600-4235640.2	301760-4235640.2	301920-4235640.2
301600-4235580.2	301760-4235580.2	301920-4235580.2

Β.Τ. Β.Γ. Βορράς Γεωγραφικός  
 Β.Μ. Βορράς Μαγνητικός  
 Β.Τ. Βορράς Τετραγωνισμού

Σύγκλιση Μεσημβρινών (γ) : -1' 24" 8.36"  
 Μαγνητική Απόκλιση (Α) : 4.09" Ε ±0.32"  
 αυξανόμενη κατά 0.10" ανά έτος.

Ελληνικό Γεωδαιτικό Σύστημα Αναφοράς 1987 (Ε.Γ.Σ.Α. 87)  
 Ελλειροειδές Αναφοράς : GRS 80, a = 6 378 137m, 1f = 298 257 222 101  
 Εγκάρσια Μικροτομική Προβολή  
 Κεντρικός Μεσημβρινός Ιο = 24ο 00' 00" με Κο = 0.999600  
 στον Κεντρικό Μεσημβρινό Αναφοράς το Χ = 500 000 m  
 Γωνιασκό Πλός Αναφοράς φο = 0α 00' 00"  
 Συντελεστής Κλίμακας Προβολής Κ = 1.00072 162

**ΔΗΜΟΣ ΠΑΤΡΕΩΝ**  
 ΔΙΕΥΘΥΝΣΗ ΑΡΧΙΤΕΚΤΟΝΙΚΟΥ ΕΡΓΟΥ & Η/Μ

---

**ΕΡΓΟ:** ΟΛΟΚΛΗΡΩΜΕΝΗ ΑΣΤΙΚΗ ΑΝΑΠΤΥΞΗ ΙΣΤΟΡΙΚΟΥ ΚΕΝΤΡΟΥ ΠΑΤΡΑΣ - ΔΙΑΔΡΟΜΗ 2 (ΚΑΤΩ ΠΟΛΗ) ΚΑΙ ΔΙΑΔΡΟΜΗ 3 (ΔΙΚΤΥΟ ΠΟΔΗΛΑΤΟΔΡΟΜΩΝ)

**Α Ρ Χ Ι Τ Ε Κ Τ Ο Ν Ι Κ Η Μ Ε Λ Ε Τ Η**

ΔΙΑΝΟΜΗ ΠΙΝΑΚΙΔΩΝ	ΑΡ. ΣΧΕΔΙΟΥ	
	301760-4235640/0.2	
ΠΑΤΡΑ ΑΠΡΙΛΙΟΣ 2019	ΚΛΙΜΑΚΑ 1:200	
<b>ΟΜΑΔΑ ΕΡΓΑΣΙΑΣ</b> ΑΝΤΩΝΟΠΟΥΛΟΥ ΦΑΗΗ αρχιτέκτων μηχανικός	<b>Η ΠΡΟΣΪΣΤΑΜΕΝΗ ΚΟΙΝΟΧΡΗΣΤΩΝ ΧΩΡΩΝ</b> ΜΑΡΙΑ ΖΕΡΒΑ πολιτικός μηχανικός	<b>Η ΔΙΕΥΘΥΝΤΡΙΑ ΑΡΧΙΤ/ΚΟΥ ΕΡΓΟΥ &amp; Η/Μ</b> ΕΛΕΝΗ ΑΛΕΞΟΠΟΥΛΟΥ αγρον. τοπογράφος μηχανικός
ΣΧΕΔΙΑΣΗ: ΙΣΚΟΥ ΕΙΡΗΝΗ πολιτ. μηχανικός Τ.Ε.		
ΘΕΩΡΗΘΗΚΕ	ΕΛΕΓΧΘΗΚΕ	



Υ	Π	Ο	Μ	Ν	Η	Μ	Α
[Symbol]							ασφαλτική στρώση κυκλοφορίας 0,05μ με χρήση κοινής ασφάλτου με φωτοκαταλυτικό επίστρωμα
[Symbol]							ψυχροί τοιμενοκυβλίθοι διαστ. 20x20 εκ. χρώματος γκρι
[Symbol]							ψυχροί τοιμενοκυβλίθοι διαστ. 10x10 εκ. χρώματος άγρια
[Symbol]							ψυχροί τοιμενοκυβλίθοι διαστ. 10x10 εκ. χρώματος γκρι
[Symbol]							σταθεροποιημένο κεραμικό δάπεδο τύπου "κουρασάν"
[Symbol]							επιφάνεια από σκυρόδεμα επεξεργασμένη
[Symbol]							μάρμαρο φιλέτο πλάτους 10εκ. και πάχους 3εκ. χρώματος ημίλευκου
[Symbol]							μάρμαρο φιλέτο πλάτους 40εκ., μήκους 40-70εκ., πάχους 4εκ. (χτυπητό ή χτενιστό), χρώματος ημίλευκου
[Symbol]							μαρμάρينو κράσπεδο οδών διαστάσεων 15x30x100εκ. χρώματος ημίλευκου
[Symbol]							πρόχυτο κράσπεδο από σκυρόδεμα διαστάσεων 6x23x100εκ.
[Symbol]							πρόχυτο κράσπεδο (δίπλο) ποδηλατοδρόμου από σκυρόδεμα, διαστάσεων 30x30x100εκ.
[Symbol]							ποδηλατοδρόμος που συμπεριλαμβάνεται στη μελέτη "Κατασκευή παραλακής διαδρομής ποδηλατοδρόμου (Κανελοπούλου - Παπαφίλσος)" του Δήμου Πατρέων
[Symbol]							έγχρωμη ασφαλή στρώση κυκλοφορίας (ποδηλατοδρόμου) πάχους 0,04μ, χρώματος κόκκινο
[Symbol]							υφιστάμενα παγκάκια
[Symbol]							καθιστικά από έγχρωμο σκυρόδεμα
[Symbol]							χαλύβδινος επιστόλιος απορριμματοδέκτης
[Symbol]							χαλύβδινος επιστόλιος σταχοδόχιο ή προσαρμοζόμενο σε επιστόλιο απορριμματοδέκτη
[Symbol]							σφαιρικό εμπόδιο από χυτοσίδηρο
[Symbol]							χαλύβδινο κηλιδωμά διαστάσεων 1000x1100χλ.
[Symbol]							ξύλινο κηλιδωμά με χαλύβδινα στοιχεία
[Symbol]							θέση για μεταλλικό κάδο απορριμμάτων ή ανακύκλωσης
[Symbol]							χλοοτάπητας
[Symbol]							κηπευτικό χώμα
[Symbol]							προτεινόμενα δένδρα
[Symbol]							υφιστάμενα δένδρα
[Symbol]							επίστλιο παραδοσιακό φωτιστικό LED 6,2μ με μονό και δίπλο βραχίονα
[Symbol]							επίστλιο φωτιστικό LED 7,5μ με μονό βραχίονα
[Symbol]							επίστλιο παραδοσιακό φωτιστικό LED 4,2μ
[Symbol]							επίστλιο παραδοσιακό φωτιστικό LED 2,9μ επί βάρθρου
[Symbol]							επίτλιο παραδοσιακό φωτιστικό LED

ΝΟΜΟΣ ΑΧΑΪΑΣ



ΔΗΜΟΣ ή ΚΟΙΝΟΤΗΤΑ : ΠΑΤΡΕΩΝ

301760-4235520/0.2	301760-4235520/0.2	301925-4235520/0.2
301760-4235520/0.2	301760-4235520/0.2	301925-4235520/0.2
301760-4235520/0.2	301760-4235520/0.2	301925-4235520/0.2

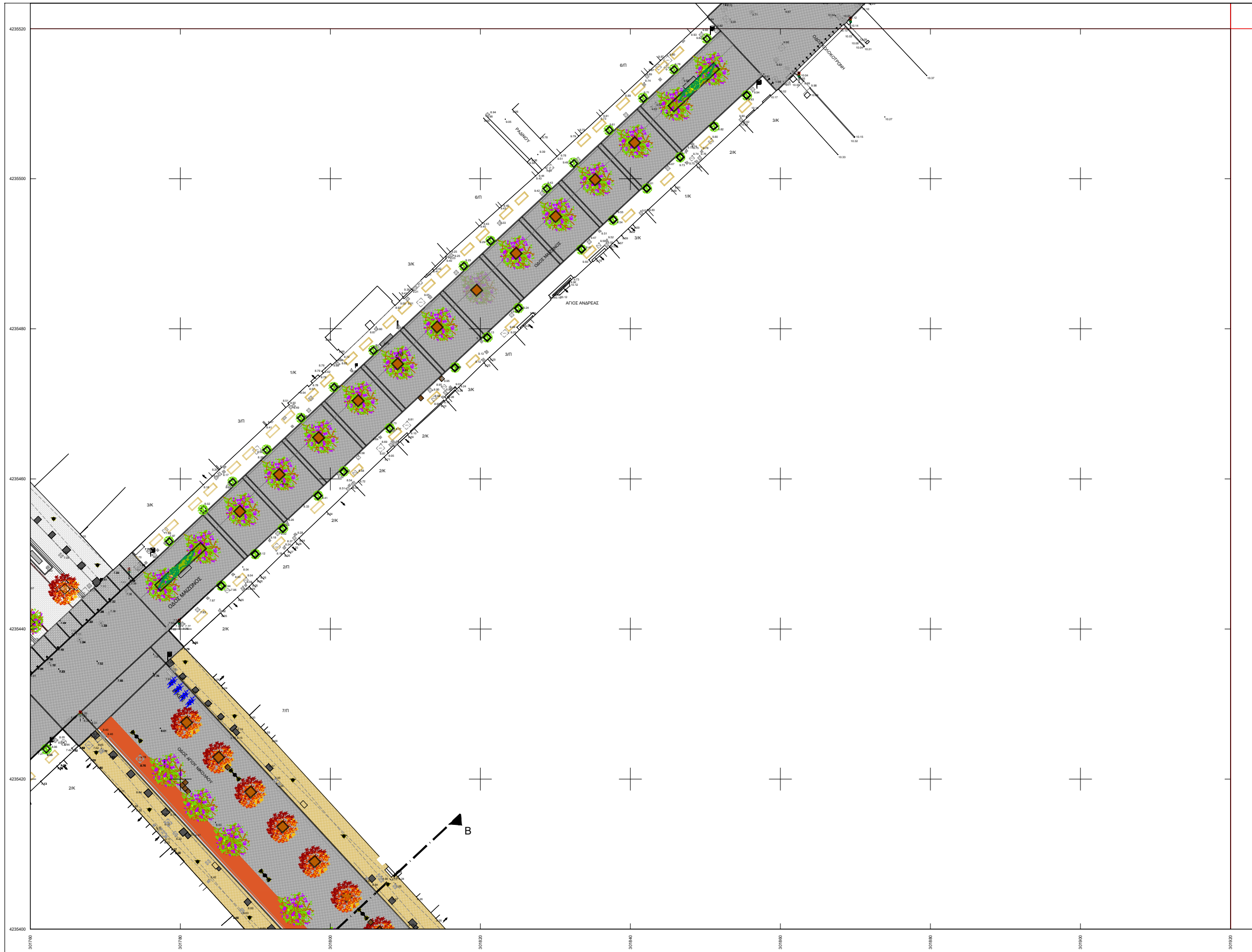
Β.Γ. Β.Γ. Βορράς Γεωγραφικός  
 Β.Μ. Βορράς Μαγνητικός  
 Β.Τ. Βορράς Τετραγωνισμός

Σύγκλιση Μεσημβρινών (γ) : -1' 24" 8.16"  
 Μαγνητική Απόκλιση (Α) : 4.09° Ε ±0.32"  
 αυξανόμενη κατά 0.10" ανά έτος.

Ελληνικό Γεωδαιτικό Σύστημα Αναφοράς 1987 (Ε.Γ.Σ.Α. 87)  
 Ελλειψοειδές Αναφοράς : GRS 80, a = 6 378 137m, 1f = 298.257222101  
 Εγκάρσια Μικροτομή Προβολή  
 Κεντρικός Μεσημβρινός Ιο = 24ο 00' 00" με Κο = 0.999600  
 στον Κεντρικό Μεσημβρινό Αναφοράς το Χ = 500 000 m  
 Γωνιακό Πλάτος Αναφοράς φο = 0α 00' 00"  
 Συντελεστής Κλίμακας Προβολής Κ = 1.00072162

 <p><b>ΔΗΜΟΣ ΠΑΤΡΕΩΝ</b>                  ΔΙΕΥΘΥΝΣΗ ΑΡΧΙΤΕΚΤΟΝΙΚΟΥ ΕΡΓΟΥ &amp; Η/Μ</p>		
<p><b>ΕΡΓΟ:</b> ΟΛΟΚΛΗΡΩΜΕΝΗ ΑΣΤΙΚΗ ΑΝΑΠΤΥΞΗ ΙΣΤΟΡΙΚΟΥ ΚΕΝΤΡΟΥ ΠΑΤΡΑΣ - ΔΙΑΔΡΟΜΗ 2 (ΚΑΤΩ ΠΟΛΗ) ΚΑΙ ΔΙΑΔΡΟΜΗ 3 (ΔΙΚΤΥΟ ΠΟΔΗΛΑΤΟΔΡΟΜΩΝ)</p>		
<p><b>Α Ρ Χ Ι Τ Ε Κ Τ Ο Ν Ι Κ Η Μ Ε Λ Ε Τ Η</b></p>		
ΔΙΑΝΟΜΗ ΠΙΝΑΚΙΔΩΝ	ΑΡ. ΣΧΕΔΙΟΥ	
	301760-4235520/0.2	
ΠΑΤΡΑ ΑΠΡΙΛΙΟΣ 2019	ΚΛΙΜΑΚΑ 1:200	
<b>ΟΜΑΔΑ ΕΡΓΑΣΙΑΣ</b>	<b>Η ΠΡΟΪΣΤΑΜΕΝΗ ΚΟΙΝΟΧΡΗΣΤΩΝ ΧΩΡΩΝ</b>	<b>Η ΔΙΕΥΘΥΝΤΡΙΑ ΑΡΧΙΤ/ΚΟΥ ΕΡΓΟΥ &amp; Η/Μ</b>
ΑΝΤΩΝΟΠΟΥΛΟΥ ΦΑΙΗ αρχιτέκτων μηχανικός	ΜΑΡΙΑ ΖΕΡΒΑ πολιτικός μηχανικός	ΕΛΕΝΗ ΑΛΕΞΟΠΟΥΛΟΥ αγρον. τοπογράφος μηχανικός
ΣΧΕΔΙΑΣΗ: ΙΣΚΟΥ ΕΙΡΗΝΗ πολιτ. μηχανικός Τ.Ε.		
ΘΕΩΡΗΘΗΚΕ	ΕΛΕΓΧΘΗΚΕ	

301760-4235400/0.2



Υ Π Ο Μ Ν Η Μ Α	
	ασφαλτική στρώση κυκλοφορίας 0,05μ με χρήση κοινής ασφάλτου με φωτοκαταλυτικό επιστρώμα
	ψυχροί τοιμενοκυβλίθοι διαστ. 20x20 εκ. χρώματος γκρι
	ψυχροί τοιμενοκυβλίθοι διαστ. 10x10 εκ. χρώματος άγρια
	ψυχροί τοιμενοκυβλίθοι διαστ. 10x10 εκ. χρώματος γκρι
	σταθεροποιημένο κεραμικό δάπεδο τύπου "κουρασάν"
	επιφάνεια από σκυρόδεμα επεξεργασμένη
	μάρμαρο φιλέτο πλάτους 10εκ. και πάχους 3εκ. χρώματος ημίλευκου
	μάρμαρο φιλέτο πλάτους 40εκ., μήκους 40-70εκ., πάχους 4εκ. (χτυπητό ή χτενιστό), χρώματος ημίλευκου
	μάρμαρινο κράσπεδο οδών διαστάσεων 15x30x100εκ. χρώματος ημίλευκου
	πρόχυτο κράσπεδο από σκυρόδεμα διαστάσεων 6x23x100εκ.
	πρόχυτο κράσπεδο (δίπλο) ποδηλατοδρόμου από σκυρόδεμα, διαστάσεων 30x30x100εκ.
	ποδηλατοδρόμος που συμπεριλαμβάνεται στη μελέτη "Κατασκευή παραλιακής διαδρομής ποδηλατοδρόμου (Κανελλοπούλου - Παπαφλέσσα)" του Δήμου Πατρέων
	έγχρωμη ασφαλτική στρώση κυκλοφορίας (ποδηλατοδρόμου) πάχους 0,04μ, χρώματος κόκκινο
	υφιστάμενο παγκάκι
	καθιστικά από έγχρωμο σκυρόδεμα
	χαλύβινος επιστύλιος απορριματοδέκτης
	χαλύβινο επίστυλιο σταχτοδοχείο ή προσαρμολόγιο σε επίστυλιο απορριματοδέκτη
	σφαιρικό εμπόδιο από χυτοσίδηρο
	χαλύβινο κηκλιδίωμα διαστάσεων 1000x1100χλ.
	ξύλινο κηκλιδίωμα με χαλύβινα στοιχεία
	θέση για μεταλλικό κάδο απορριμμάτων ή ανακύκλισης
	χλοοτάπητας
	κηπευτικό χώμα
	προτεινόμενα δένδρα
	υφιστάμενα δένδρα
	επίστυλο παραδοσιακό φωτιστικό LED 6,2μ με μονό και διπλό βραχίονα
	επίστυλο φωτιστικό LED 7,5μ με μονό βραχίονα
	επίστυλο παραδοσιακό φωτιστικό LED 4,2μ
	επίστυλο παραδοσιακό φωτιστικό LED 2,9μ επί βάρθρου
	επίτοιχο παραδοσιακό φωτιστικό LED

ΝΟΜΟΣ ΑΧΑΪΑΣ  
ΔΗΜΟΣ ή ΚΟΙΝΟΤΗΤΑ : ΠΑΤΡΕΩΝ

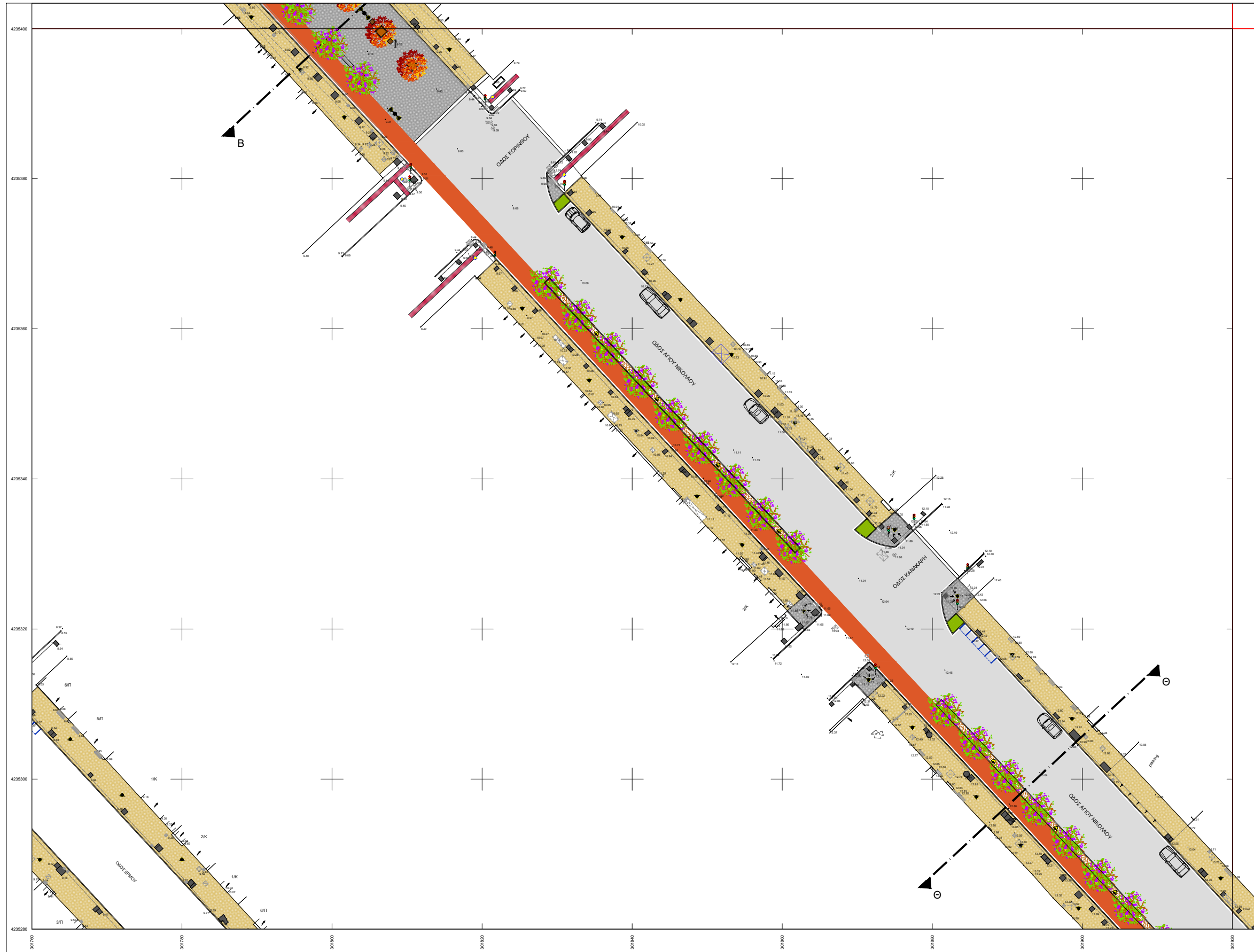
301800-4235300.2	301760-4235300.2	301920-4235300.2
301800-4235400.2	301760-4235400.2	301920-4235400.2
301800-4235500.2	301760-4235500.2	301920-4235500.2

Β.Τ. Β.Γ. Βορράς Γεωγραφικός  
Β.Μ. Βορράς Μαγνητικός  
Β.Τ. Βορράς Τετραγωνισμού

Ελληνικό Γεωδαιτικό Σύστημα Αναφοράς 1987 (Ε.Γ.Σ.Α. 87)  
Ελλειροειδές Αναφοράς : GRS 80, a = 6 378 137m, 1f = 298 257 222 101  
Εγκάρσια Μικροτομική Προβολή  
Κεντρικός Μεσημβρινός Ιο = 24ο 00' 00" με Κο = 0,999600  
στον Κεντρικό Μεσημβρινό Αναφοράς το Χ = 500 000 m  
Γωνιακό Πλάτος Αναφοράς φ<sub>0</sub> = 0α 00' 00"  
Συντελεστής Κλίμακας Προβολής Κ = 1.00072162

Σύγκλιση Μεσημβρινών (γ) : -1' 24' 7.97"  
Μαγνητική Απόκλιση (Α) : 4.09' Ε ±0.32"  
αύξανόμενη κατά 0.10" ανά έτος.

<p><b>ΔΗΜΟΣ ΠΑΤΡΕΩΝ</b> ΔΙΕΥΘΥΝΣΗ ΑΡΧΙΤΕΚΤΟΝΙΚΟΥ ΕΡΓΟΥ &amp; Η/Μ</p>		
<p><b>ΕΡΓΟ:</b> ΟΛΟΚΛΗΡΩΜΕΝΗ ΑΣΤΙΚΗ ΑΝΑΠΤΥΞΗ ΙΣΤΟΡΙΚΟΥ ΚΕΝΤΡΟΥ ΠΑΤΡΑΣ - ΔΙΑΔΡΟΜΗ 2 (ΚΑΤΩ ΠΟΛΗ) ΚΑΙ ΔΙΑΔΡΟΜΗ 3 (ΔΙΚΤΥΟ ΠΟΔΗΛΑΤΟΔΡΟΜΩΝ)</p>		
<p><b>Α Ρ Χ Ι Τ Ε Κ Τ Ο Ν Ι Κ Η Μ Ε Λ Ε Τ Η</b></p>		
ΔΙΑΝΟΜΗ ΠΙΝΑΚΙΔΩΝ	ΑΡ. ΣΧΕΔΙΟΥ	
	301760-4235400/0.2	
ΠΑΤΡΑ ΑΠΡΙΛΙΟΣ 2019		ΚΛΙΜΑΚΑ 1:200
<b>ΟΜΑΔΑ ΕΡΓΑΣΙΑΣ</b>	<b>Η ΠΡΟΪΣΤΑΜΕΝΗ ΚΟΙΝΟΧΡΗΣΤΩΝ ΧΩΡΩΝ</b>	<b>Η ΔΙΕΥΘΥΝΤΡΙΑ ΑΡΧΙΤ/ΚΟΥ ΕΡΓΟΥ &amp; Η/Μ</b>
ΑΝΤΩΝΟΠΟΥΛΟΥ ΦΑΝΗ αρχιτέκτων μηχανικός	ΜΑΡΙΑ ΖΕΡΒΑ πολιτικός μηχανικός	ΕΛΕΝΗ ΑΛΕΞΟΠΟΥΛΟΥ αγρον. τοπογράφος μηχανικός
ΣΧΕΔΙΑΣΗ: ΙΣΚΟΥ ΕΙΡΗΝΗ πολιτ. μηχανικός Τ.Ε.		
ΘΕΩΡΗΘΗΚΕ	ΕΛΕΓΧΘΗΚΕ	



Υ Π Ο Μ Ν Η Μ Α	
	ασφαλτική στρώση κυκλοφορίας 0,05μ με χρήση κοινής ασφάλτου με φωτοκαταλυτικό επίστρωμα
	ψυχροί τσιμεντοκυβλίθοι διαστ. 20x20 εκ. χρώματος γκρι
	ψυχροί τσιμεντοκυβλίθοι διαστ. 10x10 εκ. χρώματος άχρα
	ψυχροί τσιμεντοκυβλίθοι διαστ. 10x10 εκ. χρώματος γκρι
	σταθεροποιημένο κεραμικό δάπεδο τύπου "κουρασάν"
	επιφάνεια από σκυρόδεμα επεξεργασμένη
	μάρμαρο φιλέτο πλάτους 10εκ. και πάχους 3εκ. χρώματος ημίλευκου
	μάρμαρο φιλέτο πλάτους 40εκ., μήκους 40-70εκ., πάχους 4εκ. (χτυπητό ή χτενιστό), χρώματος ημίλευκου
	μαρμάρينو κράσπεδο οδών διαστάσεων 15x30x100εκ. χρώματος ημίλευκου
	πρόχυτο κράσπεδο από σκυρόδεμα διαστάσεων 6x23x100εκ.
	πρόχυτο κράσπεδο (δίπλο) ποδηλατοδρόμου από σκυρόδεμα, διαστάσεων 30x30x100εκ.
	ποδηλατοδρόμος που συμπεριλαμβάνεται στη μελέτη "Κατασκευή παραλακής διαδρομής ποδηλατοδρόμου (Κανελλοπούλου - Παπαφλέσσα)" του Δήμου Πατρέων
	έγχρωμη ασφαλτική στρώση κυκλοφορίας (ποδηλατοδρόμου) πάχους 0,04μ, χρώματος κόκκινο
	υψιστάμενο παγκάκι
	καθιστικά από έγχρωμο σκυρόδεμα
	χαλύβδινος επιστύλιος απορριματοδέκτης
	χαλύβδινος επιστύλιος σταχτοδοχείο ή προσαρμολόγιο σε επιστύλιο απορριματοδέκτη
	σφαιρικό εμπόδιο από χυτοσίδηρο
	χαλύβδινο κηλίδωμα διαστάσεων 1000x1100χλ.
	ξύλινο κηλίδωμα με χαλύβδινα στοιχεία
	θέση για μεταλλικό κάδο απορριμμάτων ή ανακύκλισης
	χλοοτάπητας
	κητευστικό χόμα
	προτεινόμενα δένδρα
	υψιστάμενα δένδρα
	επίστρωτο παραδοσιακό φωτιστικό LED 6,2μ με μονό και διπλό βραχίονα
	επίστρωτο φωτιστικό LED 7,5μ με μονό βραχίονα
	επίστρωτο παραδοσιακό φωτιστικό LED 4,2μ
	επίστρωτο παραδοσιακό φωτιστικό LED 2,9μ επί βάρβρου
	επίτοιχο παραδοσιακό φωτιστικό LED

ΝΟΜΟΣ ΑΧΑΪΑΣ  
 ΔΗΜΟΣ ή ΚΟΙΝΟΤΗΤΑ : ΠΑΤΡΕΩΝ

301600-4235400/0.2	301760-4235400/0.2	301920-4235400/0.2
301600-4235280/0.2	301760-4235280/0.2	301920-4235280/0.2
301600-4235160/0.2	301760-4235160/0.2	301920-4235160/0.2

Β.Τ. Β.Γ. Βορράς Γεωγραφικός  
 Β.Μ. Βορράς Μαγνητικός  
 Β.Τ. Βορράς Τετραγωνισμού

Ελληνικό Γεωδαιτικό Σύστημα Αναφοράς 1987 (Ε.Γ.Σ.Α. 87)  
 Ελλειροειδές Αναφοράς : GRS 80, a = 6 378 137m, 1f = 298 257 222 101  
 Εγκάρσια Μικροτομική Προβολή  
 Κεντρικός Μεσημβρινός Ιο = 24ο 00' 00" με Κο = 0,999600  
 στον Κεντρικό Μεσημβρινό Αναφοράς το Χ = 500 000 m  
 Γενωγραφικό Πλάτος Αναφοράς φο = 0α 00' 00"  
 Συντελεστής Κλίμακας Προβολής Κ = 1.00072162

Σύγκλιση Μεσημβρινών (γ) : -1' 24' 7.77"  
 Μαγνητική Απόκλιση (Α) : 4.09' Ε ±0.32"  
 αυξανόμενη κατά 0.10" ανά έτος.

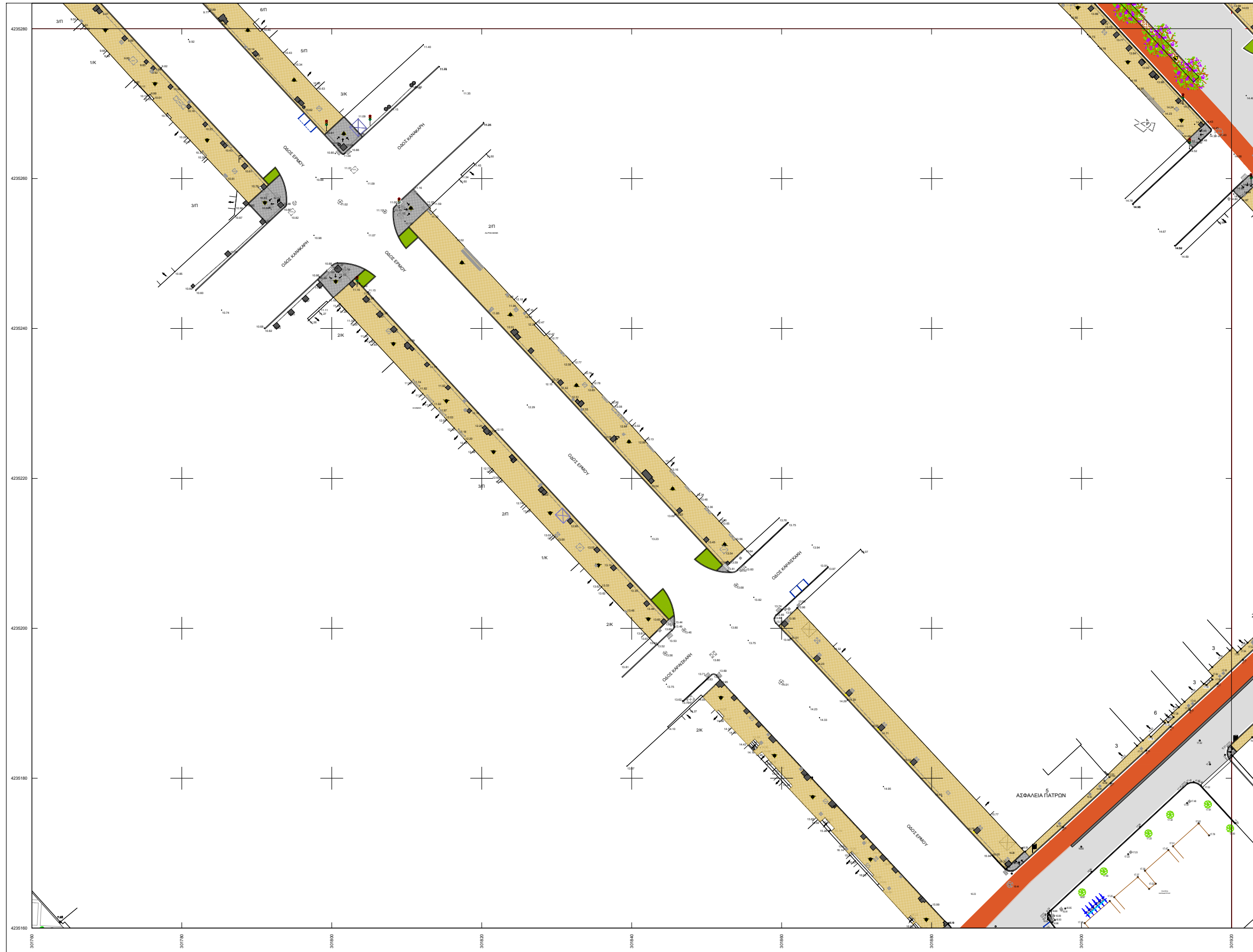
**ΔΗΜΟΣ ΠΑΤΡΕΩΝ**  
 ΔΙΕΥΘΥΝΣΗ ΑΡΧΙΤΕΚΤΟΝΙΚΟΥ ΕΡΓΟΥ & Η/Μ

**ΕΡΓΟ:** ΟΛΟΚΛΗΡΩΜΕΝΗ ΑΣΤΙΚΗ ΑΝΑΠΤΥΞΗ ΙΣΤΟΡΙΚΟΥ ΚΕΝΤΡΟΥ ΠΑΤΡΑΣ - ΔΙΑΔΡΟΜΗ 2 (ΚΑΤΩ ΠΟΛΗ) ΚΑΙ ΔΙΑΔΡΟΜΗ 3 (ΔΙΚΤΥΟ ΠΟΔΗΛΑΤΟΔΡΟΜΩΝ)

**Α Ρ Χ Ι Τ Ε Κ Τ Ο Ν Ι Κ Η Μ Ε Λ Ε Τ Η**

ΔΙΑΝΟΜΗ ΠΙΝΑΚΙΔΩΝ	ΑΡ. ΣΧΕΔΙΟΥ
	301760-4235280/0.2
ΠΑΤΡΑ ΑΠΡΙΛΙΟΣ 2019	ΚΛΙΜΑΚΑ 1:200
<b>ΟΜΑΔΑ ΕΡΓΑΣΙΑΣ</b>	<b>Η ΠΡΟΣΪΣΤΑΜΕΝΗ ΚΟΙΝΟΧΡΗΣΤΩΝ ΧΩΡΩΝ</b>
ΑΝΤΩΝΟΠΟΥΛΟΥ ΦΑΝΗ αρχιτέκτων μηχανικός	ΜΑΡΙΑ ΖΕΡΒΑ πολιτικός μηχανικός
<b>Η ΔΙΕΥΘΥΝΤΡΙΑ ΑΡΧΙΤ/ΚΟΥ ΕΡΓΟΥ &amp; Η/Μ</b>	ΕΛΕΝΗ ΑΛΕΞΟΠΟΥΛΟΥ αγρον. τοπογράφος μηχανικός
ΣΧΕΔΙΑΣΗ: ΙΣΚΟΥ ΕΙΡΗΝΗ πολιτ. μηχανικός Τ.Ε.	
ΘΕΩΡΗΘΗΚΕ	ΕΛΕΓΧΘΗΚΕ

301760-4235160/0.2



Υ Π Ο Μ Ν Η Μ Α	
	ασφαλτική στρώση κυκλοφορίας 0,05μ με χρήση κοινής ασφάλτου με φωτοκαταλυτικό επίστρωμα
	ψυχροί τοιμενοκυβλίθοι διαστ. 20x20 εκ. χρώματος γκρι
	ψυχροί τοιμενοκυβλίθοι διαστ. 10x10 εκ. χρώματος άχρα
	ψυχροί τοιμενοκυβλίθοι διαστ. 10x10 εκ. χρώματος γκρι
	σταθεροποιημένο κεραμικό δάπεδο τύπου "κουρασάν"
	επιφάνεια από σκυρόδεμα επεξεργασμένη
	μάρμαρο φιλέτο πλάτους 10εκ. και πάχους 3εκ. χρώματος ημίλευκου
	μάρμαρο φιλέτο πλάτους 40εκ., μήκους 40-70εκ., πάχους 4εκ. (χιτυπτό ή χτενιστό), χρώματος ημίλευκου
	μαρμάρينو κράσπεδο οδών διαστάσεων 15x30x100εκ. χρώματος ημίλευκου
	πρόχυτο κράσπεδο από σκυρόδεμα διαστάσεων 6x23x100εκ.
	πρόχυτο κράσπεδο (δίπλο) ποδηλατόδρομου από σκυρόδεμα, διαστάσεων 30x30x100εκ.
	ποδηλατόδρομος που συμπεριλαμβάνεται στη μελέτη "Κατασκευή παραλακής διαδρομής ποδηλατοδρόμου (Κανελλοπούλου - Παπαφίλοσα)" του Δήμου Πατρέων
	έγχρωμη ασφαλτική στρώση κυκλοφορίας (ποδηλατοδρόμου) πάχους 0,04μ, χρώματος κόκκινο
	υφιστάμενο παγκακι
	καθιστικό από έγχρωμο σκυρόδεμα
	χαλύβδινος επιστύλιος απορριμματοδέκτης
	χαλύβδινος επιστύλιος σταχοδόχαιο ή προσαρμοσμένο σε επιστύλιο απορριμματοδέκτη
	σφαιρικό εμπόδιο από χυτοσίδηρο
	χαλύβδινο κηκλιδίωμα διαστάσεων 1000x1100χλ.
	ξύλινο κηκλιδίωμα με χαλύβδινα στοιχεία
	θέση για μεταλλικό κάδο απορριμμάτων ή ανακύκλισης
	χλοστάτης
	κητευστικό χόμα
	προτεινόμενα δένδρα
	υφιστάμενα δένδρα
	επίστυλο παραδοσιακό φωτιστικό LED 6,2μ με μονό και δίπλο βραχίονα
	επίστυλο φωτιστικό LED 7,5μ με μονό βραχίονα
	επίστυλο παραδοσιακό φωτιστικό LED 4,2μ
	επίστυλο παραδοσιακό φωτιστικό LED 2,9μ επί βάρβρου
	επίτοιχο παραδοσιακό φωτιστικό LED

ΝΟΜΟΣ ΑΧΑΪΑΣ  
ΔΗΜΟΣ ή ΚΟΙΝΟΤΗΤΑ : ΠΑΤΡΕΩΝ

301760-4235160/0.2	301760-4235160/0.2	301920-4235160/0.2
301760-4235160/0.2	301760-4235160/0.2	301920-4235160/0.2
301760-4235160/0.2	301760-4235160/0.2	301920-4235160/0.2

Β.Γ. Β.Γ. Βορράς Γεωγραφικός  
 Β.Μ. Βορράς Μαγνητικός  
 Β.Τ. Βορράς Τετραγωνισμός  
 Συγκλίση Μεσημβρινών (γ) : -1' 24' 7.58"  
 Μαγνητική Απόκλιση (Α) : 4.09' Ε ± 0.32"  
 αυξανόμενη κατά 0.10" ανά έτος.

Ελληνικό Γεωδατικό Σύστημα Αναφοράς 1987 (Ε.Γ.Σ.Α. 87)  
 Ελλειψοειδές Αναφοράς : GRS 80, a = 6 378 137m, 1f = 298.257222101  
 Εγκάρσια Μικροτομική Προβολή  
 Κεντρικός Μεσημβρινός Ιο = 24ο 00' 00" με Κο = 0.999600  
 στον Κεντρικό Μεσημβρινό Αναφοράς το Χ = 500 000 m  
 Γωνιασκό Πλάτος Αναφοράς φ<sub>0</sub> = 0α 00' 00"  
 Συντελεστής Κλίμακας Προβολής Κ = 1.00072162

<p><b>ΔΗΜΟΣ ΠΑΤΡΕΩΝ</b> ΔΙΕΥΘΥΝΣΗ ΑΡΧΙΤΕΚΤΟΝΙΚΟΥ ΕΡΓΟΥ &amp; Η/Μ</p>		
<p><b>ΕΡΓΟ:</b> ΟΛΟΚΛΗΡΩΜΕΝΗ ΑΣΤΙΚΗ ΑΝΑΠΤΥΞΗ ΙΣΤΟΡΙΚΟΥ ΚΕΝΤΡΟΥ ΠΑΤΡΑΣ - ΔΙΑΔΡΟΜΗ 2 (ΚΑΤΩ ΠΟΛΗ) ΚΑΙ ΔΙΑΔΡΟΜΗ 3 (ΔΙΚΤΥΟ ΠΟΔΗΛΑΤΟΔΡΟΜΩΝ)</p>		
<p><b>Α Ρ Χ Ι Τ Ε Κ Τ Ο Ν Ι Κ Η Μ Ε Λ Ε Τ Η</b></p>		
ΔΙΑΝΟΜΗ ΠΙΝΑΚΙΔΩΝ	ΑΡ. ΣΧΕΔΙΟΥ	
	301760-4235160/0.2	
ΠΑΤΡΑ ΑΠΡΙΛΙΟΣ 2019	ΚΛΙΜΑΚΑ 1:200	
<b>ΟΜΑΔΑ ΕΡΓΑΣΙΑΣ</b>	<b>Η ΠΡΟΣΪΣΤΑΜΕΝΗ ΚΟΙΝΟΧΡΗΣΤΩΝ ΧΩΡΩΝ</b>	<b>Η ΔΙΕΥΘΥΝΤΡΙΑ ΑΡΧΙΤ/ΚΟΥ ΕΡΓΟΥ &amp; Η/Μ</b>
ΑΝΤΩΝΟΠΟΥΛΟΥ ΦΑΗΗ αρχιτέκτων μηχανικός	ΜΑΡΙΑ ΖΕΡΒΑ πολιτικός μηχανικός	ΕΛΕΝΗ ΑΛΕΞΟΠΟΥΛΟΥ αγρον. τοπογράφος μηχανικός
ΣΧΕΔΙΑΣΗ: ΙΣΚΟΥ ΕΙΡΗΝΗ πολιτ. μηχανικός Τ.Ε.		
ΘΕΩΡΗΘΗΚΕ	ΕΛΕΓΧΘΗΚΕ	