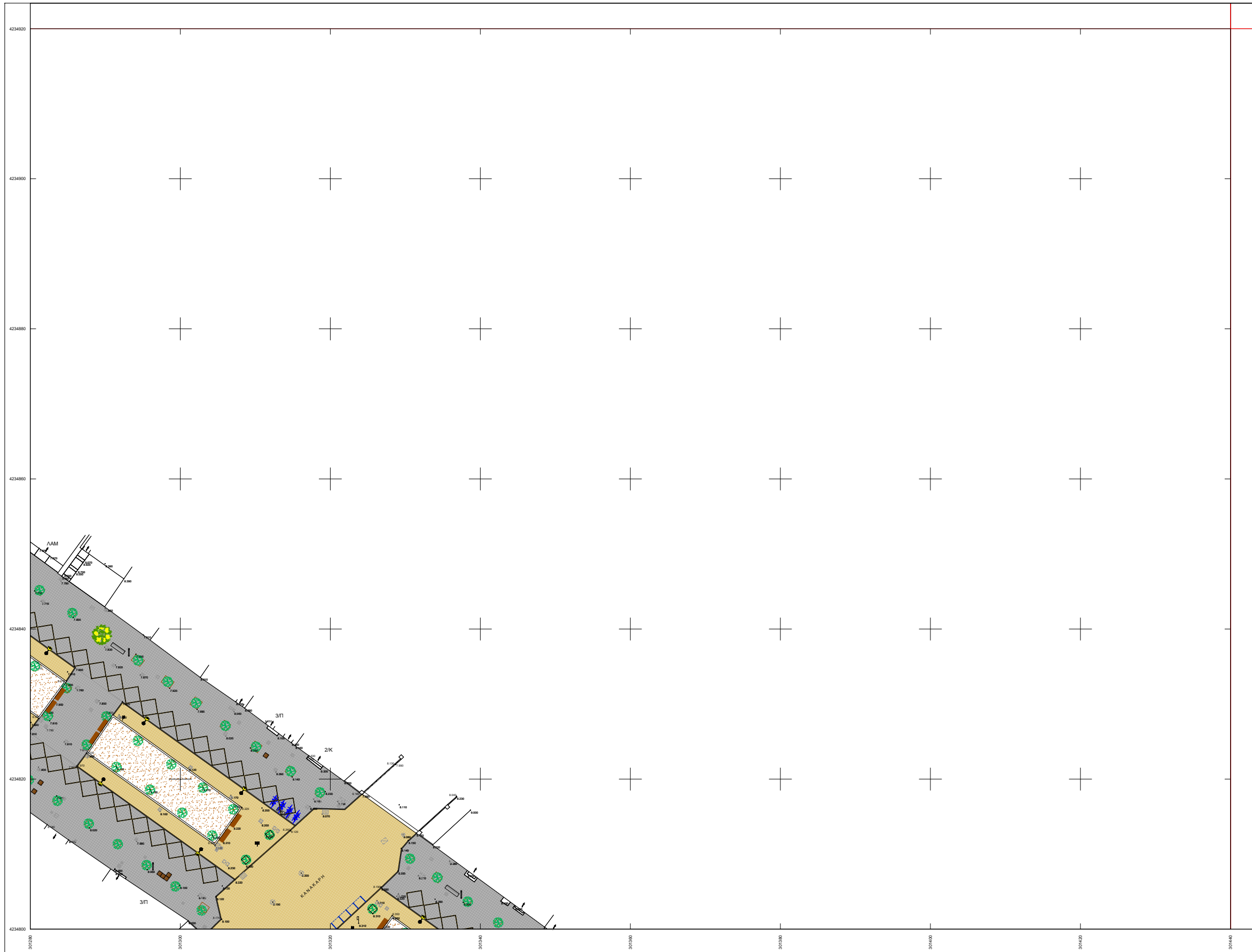


301280-4234800/0.2



Υ	Π	Ο	Μ	Ν	Η	Μ	Α
							ασφαλτική στρώση κυκλοφορίας 0,05μ με χρήση κοινής ασφάλτου με φωτοκαταλυτικό επίστρωμα
							ψυχροί τσιμεντοκυβλίθοι διαστ. 20x20 εκ. χρώματος γκρι
							ψυχροί τσιμεντοκυβλίθοι διαστ. 10x10 εκ. χρώματος άχρα
							ψυχροί τσιμεντοκυβλίθοι διαστ. 10x10 εκ. χρώματος γκρι
							σταθεροποιημένο κεραμικό δάπεδο τύπου "κουρασάν"
							επιφάνεια από σκυρόδεμα επεξεργασμένη
							μάρμαρο φιλέτο πλάτους 10εκ. και πάχους 3εκ. χρώματος ημίλευκου
							μάρμαρο φιλέτο πλάτους 40εκ., μήκους 40-70εκ., πάχους 4εκ. (χτυπητό ή χτενιστό), χρώματος ημίλευκου
							μαρμάρينو κράσπεδο οδών διαστάσεων 15x30x100εκ. χρώματος ημίλευκου
							πρόχυτο κράσπεδο από σκυρόδεμα διαστάσεων 6x23x100εκ.
							πρόχυτο κράσπεδο (δίπλο) ποδηλατόδρομου από σκυρόδεμα, διαστάσεων 30x30x100εκ.
							ποδηλατόδρομος που συμπεριλαμβάνεται στη μελέτη "Κατασκευή παραλιακής διαδρομής ποδηλατοδρόμου (Κανελοπούλου - Παπαφίτσας)" του Δήμου Πατρέων
							έγχρωμη ασφαλτική στρώση κυκλοφορίας (ποδηλατοδρόμου) πάχους 0,04μ, χρώματος κόκκινο
							υφιστάμενο παγκάκι
							καθιστικά από έγχρωμο σκυρόδεμα
							χαλύβδινος επιστύλιος απορριματοδέκτης
							χαλύβδινος επιστύλιος σταχτοδοχείο ή προσαρμοσμένο σε επιστύλιο απορριματοδέκτη
							σφαιρικό εμπόδιο από χυτοσίδηρο
							χαλύβδινο κηκλιδίωμα διαστάσεων 1000x1100χλ.
							ξύλινο κηκλιδίωμα με χαλύβδινα στοιχεία
							θέση για μεταλλικό κάδο απορριμμάτων ή ανακύκλισης
							χλοοτάπητας
							κηπευτικό χώμα
							προτεινόμενα δένδρα
							υφιστάμενα δένδρα
							επίστulo παραδοσιακό φωτιστικό LED 6,2μ με μονό και διπλό βραχίονα
							επίστulo φωτιστικό LED 7,5μ με μονό βραχίονα
							επίστulo παραδοσιακό φωτιστικό LED 4,2μ
							επίστulo παραδοσιακό φωτιστικό LED 2,9μ επί βάρθρου
							επίστulo παραδοσιακό φωτιστικό LED


ΝΟΜΟΣ ΑΧΑΪΑΣ
ΔΗΜΟΣ ή ΚΟΙΝΟΤΗΤΑ : ΠΑΤΡΕΩΝ

3011280-4234800/0.2	3011280-4234800/0.2	3011465-4234800/0.2
3011280-4234800/0.2	3011280-4234800/0.2	3011465-4234800/0.2
3011280-4234800/0.2	3011280-4234800/0.2	3011465-4234800/0.2

Β.Τ. Β.Γ. Βορράς Γεωγραφικός
 Β.Μ. Βορράς Μαγνητικός
 Β.Τ. Βορράς Τετραγωνισμού

Ελληνικό Γεωδαιτικό Σύστημα Αναφοράς 1987 (Ε.Γ.Σ.Α. 87)
 Ελλειροειδές Αναφοράς : GRS 80, a = 6 378 137m, 1f = 298,257222101
 Εγκάρσια Μικροτομική Προβολή
 Κεντρικός Μεσημβρινός Ιο = 24ο 00' 00" με Κο = 0,999600
 στον Κεντρικό Μεσημβρινό Αναφοράς το Χ = 500 000 m
 Γωνιασκό Πλάτος Αναφοράς φ₀ = 0α 00' 00"
 Συντελεστής Κλίμακας Προβολής Κ = 1,00071806


Σύγκλιση Μεσημβρινών (γ) : -1' 24" 19,20"
 Μαγνητική Απόκλιση (Α) : 4,09' Ε ±0,32"
 αυξανόμενη κατά 0,10" ανά έτος.



ΔΗΜΟΣ ΠΑΤΡΕΩΝ
ΔΙΕΥΘΥΝΣΗ ΑΡΧΙΤΕΚΤΟΝΙΚΟΥ ΕΡΓΟΥ & Η/Μ

ΕΡΓΟ: ΟΛΟΚΛΗΡΩΜΕΝΗ ΑΣΤΙΚΗ ΑΝΑΠΤΥΞΗ ΙΣΤΟΡΙΚΟΥ ΚΕΝΤΡΟΥ ΠΑΤΡΑΣ - ΔΙΑΔΡΟΜΗ 2 (ΚΑΤΩ ΠΟΛΗ) ΚΑΙ ΔΙΑΔΡΟΜΗ 3 (ΔΙΚΤΥΟ ΠΟΔΗΛΑΤΟΔΡΟΜΩΝ)

Α Ρ Χ Ι Τ Ε Κ Τ Ο Ν Ι Κ Η Μ Ε Λ Ε Τ Η

ΔΙΑΝΟΜΗ ΠΙΝΑΚΙΔΩΝ	ΑΡ. ΣΧΕΔΙΟΥ	
	301280-4234800/0.2	
ΠΑΤΡΑ ΑΠΡΙΛΙΟΣ 2019	ΚΛΙΜΑΚΑ 1:200	
ΟΜΑΔΑ ΕΡΓΑΣΙΑΣ	Η ΠΡΟΪΣΤΑΜΕΝΗ ΚΟΙΝΟΧΡΗΣΤΩΝ ΧΩΡΩΝ	Η ΔΙΕΥΘΥΝΤΡΙΑ ΑΡΧΙΤ/ΚΟΥ ΕΡΓΟΥ & Η/Μ
ΑΝΤΩΝΟΠΟΥΛΟΥ ΦΑΝΗ αρχιτέκτων μηχανικός	ΜΑΡΙΑ ΖΕΡΒΑ πολιτικός μηχανικός	ΕΛΕΝΗ ΑΛΕΞΟΠΟΥΛΟΥ αγρον. τοπογράφος μηχανικός
ΣΧΕΔΙΑΣΗ: ΙΣΚΟΥ ΕΙΡΗΝΗ πολιτ. μηχανικός Τ.Ε.		
ΘΕΩΡΗΘΗΚΕ	ΕΛΕΓΧΘΗΚΕ	

301280-4234680/0.2



Υ Π Ο Μ Ν Η Μ Α	
	ασφαλτική στρώση κυκλοφορίας 0,05μ με χρήση κοινής ασφάλτου με φωτοκαταλυτικό επίστρωμα
	ψυχροί τοιμενοκυβλίθοι διαστ. 20x20 εκ. χρώματος γκρι
	ψυχροί τοιμενοκυβλίθοι διαστ. 10x10 εκ. χρώματος άχρα
	ψυχροί τοιμενοκυβλίθοι διαστ. 10x10 εκ. χρώματος γκρι
	σταθεροποιημένο κεραμικό δάπεδο τύπου "κουρασάν"
	επιφάνεια από σκυρόδεμα επεξεργασμένη
	μάρμαρο φιλέτο πλάτους 10εκ. και πάχους 3εκ. χρώματος ημίλευκου
	μάρμαρο φιλέτο πλάτους 40εκ., μήκους 40-70εκ., πάχους 4εκ. (χτυπητό ή χτενιστό), χρώματος ημίλευκου
	μάρμαρινο κράσπεδο οδών διαστάσεων 15x30x100εκ. χρώματος ημίλευκου
	πρόχυτο κράσπεδο από σκυρόδεμα διαστάσεων 6x23x100εκ.
	πρόχυτο κράσπεδο (δίπλο) ποδηλατοδρόμου από σκυρόδεμα, διαστάσεων 30x30x100εκ.
	ποδηλατοδρόμος που συμπεριλαμβάνεται στη μελέτη "Κατασκευή παραλακής διαδρομής ποδηλατοδρόμου (Κανελλοπούλου - Παπαφλέσσα)" του Δήμου Πατρέων
	έγχρωμη ασφαλτική στρώση κυκλοφορίας (ποδηλατοδρόμου) πάχους 0,04μ, χρώματος κόκκινου
	υψιστάμενα παγκαλάκι
	καθιστικά από έγχρωμο σκυρόδεμα
	χαλύβδινος επιστύλιος απορριματοδέκτης
	χαλύβδινος επιστύλιος σταχοδόχαιο ή προσαρμοσμένο σε επιστύλιο απορριματοδέκτη
	σφαιρικό εμπόδιο από χυτοσίδηρο
	χαλύβδινο κηλίδωμα διαστάσεων 1000x1100χλ.
	ξύλινο κηλίδωμα με χαλύβδινα στοιχεία
	θήση για μεταλλικό κάδο απορριμμάτων ή ανακύκλισης
	χλοοτάπητας
	κηπευτικό χώμα
	προτεινόμενα δένδρα
	υψιστάμενα δένδρα
	επίστρωτο παραδοσιακό φωτιστικό LED 6,2μ με μονό και δίπλο βραχίονα
	επίστρωτο φωτιστικό LED 7,5μ με μονό βραχίονα
	επίστρωτο παραδοσιακό φωτιστικό LED 4,2μ
	επίστρωτο παραδοσιακό φωτιστικό LED 2,9μ επί βάρβρου
	επίστρωτο παραδοσιακό φωτιστικό LED

ΝΟΜΟΣ ΑΧΑΪΑΣ


ΔΗΜΟΣ ή ΚΟΙΝΟΤΗΤΑ : ΠΑΤΡΕΩΝ

3011280-4234680/0.2	3011280-4234680/0.2	3011460-4234680/0.2
3011280-4234680/0.2	3011280-4234680/0.2	3011460-4234680/0.2
3011280-4234680/0.2	3011280-4234680/0.2	3011460-4234680/0.2

Β.Τ. Β.Γ. Βορράς Γεωγραφικός
 Β.Μ. Βορράς Μαγνητικός
 Β.Τ. Βορράς Τετραγωνισμού

Σύγκλιση Μεσημβρινών (γ) : -1' 24" 19.01"
 Μαγνητική Απόκλιση (Α) : 4.09° Ε ±0.32"
 αυξανόμενη κατά 0.10" ανά έτος.


Ελληνικό Γεωδαιτικό Σύστημα Αναφοράς 1987 (Ε.Γ.Σ.Α. 87)
 Ελλειψοειδές Αναφοράς : GRS 80, a = 6 378 137m, 1f = 298.257222101
 Εγκάρσια Μικτροκαμρή Προβολή
 Κεντρικός Μεσημβρινός Ιο = 24ο 00' 00" με Κο = 0.999600
 στον Κεντρικό Μεσημβρινό Αναφοράς το Χ = 500 000 m
 Γωνιακό Πλάτος Αναφοράς φ₀ = 0α 00' 00"
 Συντελεστής Κλίμακας Προβολής Κ = 1.00071806




ΔΗΜΟΣ ΠΑΤΡΕΩΝ
 ΔΙΕΥΘΥΝΣΗ ΑΡΧΙΤΕΚΤΟΝΙΚΟΥ ΕΡΓΟΥ & Η/Μ

ΕΡΓΟ: ΟΛΟΚΛΗΡΩΜΕΝΗ ΑΣΤΙΚΗ ΑΝΑΠΤΥΞΗ ΙΣΤΟΡΙΚΟΥ ΚΕΝΤΡΟΥ ΠΑΤΡΑΣ - ΔΙΑΔΡΟΜΗ 2 (ΚΑΤΩ ΠΟΛΗ) ΚΑΙ ΔΙΑΔΡΟΜΗ 3 (ΔΙΚΤΥΟ ΠΟΔΗΛΑΤΟΔΡΟΜΩΝ)

Α Ρ Χ Ι Τ Ε Κ Τ Ο Ν Ι Κ Η Μ Ε Λ Ε Τ Η

ΔΙΑΝΟΜΗ ΠΙΝΑΚΙΔΩΝ	ΑΡ. ΣΧΕΔΙΟΥ	
	301280-4234680/0.2	
ΠΑΤΡΑ ΑΠΡΙΛΙΟΣ 2019	ΚΛΙΜΑΚΑ 1:200	
ΟΜΑΔΑ ΕΡΓΑΣΙΑΣ	Η ΠΡΟΣΤΑΣΜΕΝΗ ΚΟΙΝΟΧΡΗΤΩΝ ΧΩΡΩΝ	Η ΔΙΕΥΘΥΝΤΡΙΑ ΑΡΧΙΤ/ΚΟΥ ΕΡΓΟΥ & Η/Μ
ΑΝΤΩΝΟΠΟΥΛΟΥ ΦΑΝΗ αρχιτέκτων μηχανικός	ΜΑΡΙΑ ΖΕΡΒΑ πολιτικός μηχανικός	ΕΛΕΝΗ ΑΛΕΞΟΠΟΥΛΟΥ αγρον. τοπογράφος μηχανικός
ΣΧΕΔΙΑΣΗ: ΙΣΚΟΥ ΕΙΡΗΝΗ πολιτ. μηχανικός Τ.Ε.		
ΘΕΩΡΗΘΗΚΕ	ΕΛΕΓΧΘΗΚΕ	

301280-4234560/0.2



Υ	Π	Ο	Μ	Ν	Η	Μ	Α
	ασφαλτική στρώση κυκλοφορίας 0,05μ με χρήση κοινής ασφάλτου με φωσκαταλυτικό επίστρωμα		ψυχροί τοιμενοκυβλίθοι διαστ. 20x20 εκ. χρώματος γκρι		ψυχροί τοιμενοκυβλίθοι διαστ. 10x10 εκ. χρώματος άγρια		ψυχροί τοιμενοκυβλίθοι διαστ. 10x10 εκ. χρώματος γκρι
	σταθεροποιημένο κεραμικό δάπεδο τύπου "κουρασάν"		επιφάνεια από σκυρόδεμα επεξεργασμένη		μάρμαρο φιλέτο πλάτους 10εκ. και πάχους 3εκ. χρώματος ημίλευκου		μάρμαρο φιλέτο πλάτους 40εκ., μήκους 40-70εκ., πάχους 4εκ. (χτυπητό ή χτενιστό), χρώματος ημίλευκου
	μάρμαρινο κράσπεδο οδών διαστάσεων 15x30x100εκ. χρώματος ημίλευκου		πρόχυτο κράσπεδο από σκυρόδεμα διαστάσεων 6x23x100εκ.		πρόχυτο κράσπεδο (δίπλο) ποδηλατόδρομου από σκυρόδεμα, διαστάσεων 30x30x100εκ.		ποδηλατόδρομος που συμπεριλαμβάνεται στη μελέτη "Κατασκευή παραλιακής διαδρομής ποδηλατόδρομου (Κανελοπούλου - Παπαφλέσσα)" του Δήμου Πατρέων
	έγχρωμη ασφαλτική στρώση κυκλοφορίας (ποδηλατόδρομου) πάχους 0,04μ, χρώματος κόκκινο		υφιστάμενο παγκάκι		καθιστικά από έγχρωμο σκυρόδεμα		χαλύβδινος επιστόλιος απορριματοδέκτης
	χαλύβδινος επιστόλιος σταχοδόχεο ή προσαρμοσμένο σε επίστιλο απορριματοδέκτη		σφαιρικό εμπόδιο από χυτοσίδηρο		χαλύβδινο κυκλιδίωμα διαστάσεων 1000x1100χλ.		ξύλινο κυκλιδίωμα με χαλύβδινα στοιχεία
	θέση για μεταλλικό κάδο απορριμμάτων ή ανακύκλισης		χλοοτάπητας		κηπευτικό χώμα		προτεινόμενα δένδρα
	υφιστάμενα δένδρα		επίστιλο παραδοσιακό φωτιστικό LED 6,2μ με μονό και διπλό βραχίονα		επίστιλο φωτιστικό LED 7,5μ με μονό βραχίονα		επίστιλο παραδοσιακό φωτιστικό LED 4,2μ
	επίστιλο παραδοσιακό φωτιστικό LED 2,9μ επί βάρθρου		επίτιχο παραδοσιακό φωτιστικό LED				

ΝΟΜΟΣ ΑΧΑΪΑΣ
ΔΗΜΟΣ ή ΚΟΙΝΟΤΗΤΑ : ΠΑΤΡΕΩΝ

301280-4234580/0.2	301280-4234580/0.2	301440-4234580/0.2
301280-4234580/0.2	301280-4234580/0.2	301440-4234580/0.2
301280-4234580/0.2	301280-4234580/0.2	301440-4234580/0.2

Β.Τ. Β.Γ. Βορράς Γεωγραφικός
Β.Μ. Βορράς Μαγνητικός
Β.Τ. Βορράς Τετραγωνισμού

Ελληνικό Γεωδαιτικό Σύστημα Αναφοράς 1987 (Ε.Γ.Σ.Α. 87)
Ελλειροειδές Αναφοράς : GRS 80, a = 6 378 137m, 1f = 298 257 222 101
Εγκάρσια Μικροτομική Προβολή
Κεντρικός Μεσημβρινός Ιο = 24ο 00' 00" με Κο = 0,999600
στον Κεντρικό Μεσημβρινό Αναφοράς το Χ = 500 000 m
Γωνιασκό Πλόςος Αναφοράς φ₀ = 0α 00' 00"
Συντελεστής Κλίμακας Προβολής Κ = 1.00071806

Σύγκλιση Μεσημβρινών (γ) : -1' 24" 18.81"
Μαγνητική Απόκλιση (Α) : 4.09° Ε ±0.32"
αυξανόμενη κατά 0.10" ανά έτος.

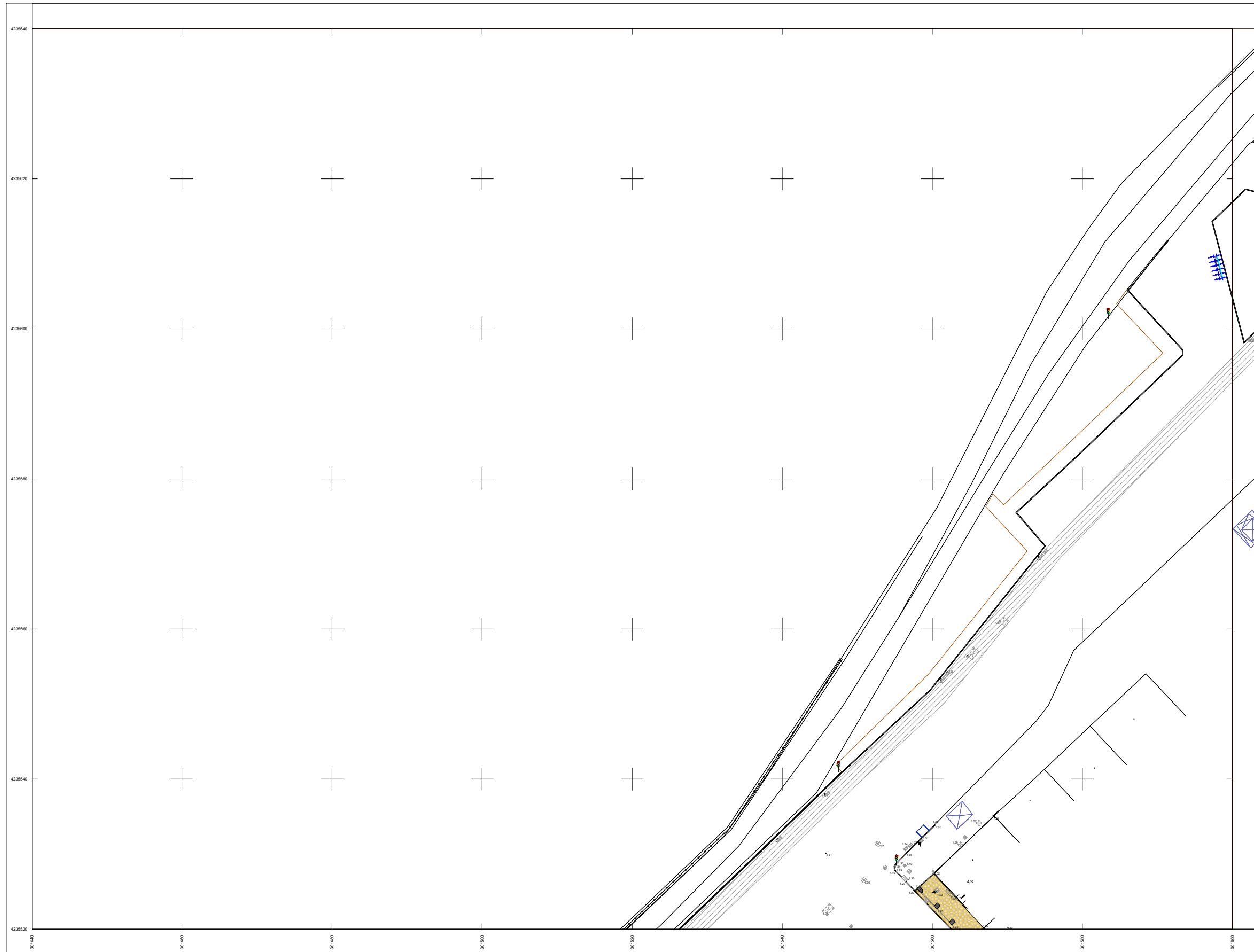
ΔΗΜΟΣ ΠΑΤΡΕΩΝ
ΔΙΕΥΘΥΝΣΗ ΑΡΧΙΤΕΚΤΟΝΙΚΟΥ ΕΡΓΟΥ & Η/Μ

ΕΡΓΟ: ΟΛΟΚΛΗΡΩΜΕΝΗ ΑΣΤΙΚΗ ΑΝΑΠΤΥΞΗ ΙΣΤΟΡΙΚΟΥ ΚΕΝΤΡΟΥ ΠΑΤΡΑΣ - ΔΙΑΔΡΟΜΗ 2 (ΚΑΤΩ ΠΟΛΗ) ΚΑΙ ΔΙΑΔΡΟΜΗ 3 (ΔΙΚΤΥΟ ΠΟΔΗΛΑΤΟΔΡΟΜΩΝ)

Α Ρ Χ Ι Τ Ε Κ Τ Ο Ν Ι Κ Η Μ Ε Λ Ε Τ Η

ΔΙΑΝΟΜΗ ΠΙΝΑΚΙΔΩΝ	ΑΡ. ΣΧΕΔΙΟΥ	
	301280-4234560/0.2	
ΠΑΤΡΑ ΑΠΡΙΛΙΟΣ 2019 ΚΛΙΜΑΚΑ 1:200		
<p>ΟΜΑΔΑ ΕΡΓΑΣΙΑΣ</p> <p>ΑΝΤΩΝΟΠΟΥΛΟΥ ΦΑΝΗ αρχιτέκτων μηχανικός</p>	<p>Η ΠΡΟΪΣΤΑΜΕΝΗ ΚΟΙΝΟΧΡΗΣΤΩΝ ΧΩΡΩΝ</p> <p>ΜΑΡΙΑ ΖΕΡΒΑ πολιτικός μηχανικός</p>	<p>Η ΔΙΕΥΘΥΝΤΡΙΑ ΑΡΧΙΤ/ΚΟΥ ΕΡΓΟΥ & Η/Μ</p> <p>ΕΛΕΝΗ ΑΛΕΞΟΠΟΥΛΟΥ αγρον. τοπογράφος μηχανικός</p>
<p>ΣΧΕΔΙΑΣΗ: ΙΣΚΟΥ ΕΙΡΗΝΗ πολιτ. μηχανικός Τ.Ε.</p>		
ΘΕΩΡΗΘΗΚΕ	ΕΛΕΓΧΘΗΚΕ	

301440-4235520/0.2



Υ	Π	Ο	Μ	Ν	Η	Μ	Α
	ασφαλτική στρώση κυκλοφορίας 0,05μ με χρήση κοινής ασφάλτου με φωτοκαταλυτικό επίστρωμα		ψυχροί τσιμεντοκυβλίθοι διαστ. 20x20 εκ. χρώματος γκρι		ψυχροί τσιμεντοκυβλίθοι διαστ. 10x10 εκ. χρώματος άχρα		ψυχροί τσιμεντοκυβλίθοι διαστ. 10x10 εκ. χρώματος γκρι
	σταθεροποιημένο κεραμικό δάπεδο τύπου "κουρασάν"		επιφάνεια από σκυρόδεμα επεξεργασμένη		μάρμαρο φιλέτο πλάτους 10εκ. και πάχους 3εκ. χρώματος ημίλευκου		μάρμαρο φιλέτο πλάτους 40εκ., μήκους 40-70εκ., πάχους 4εκ. (χιτυπτό ή χτενιστό), χρώματος ημίλευκου
	μάρμαρινο κράσπεδο οδών διαστάσεων 15x30x100εκ. χρώματος ημίλευκου		πρόχυτο κράσπεδο από σκυρόδεμα διαστάσεων 6x23x100εκ.		πρόχυτο κράσπεδο (δίπλο) ποδηλατόδρομου από σκυρόδεμα, διαστάσεων 30x30x100εκ.		ποδηλατόδρομος που συμπεριλαμβάνεται στη μελέτη "Κατασκευή παραλακής διαδρομής ποδηλατοδρόμου (Κανελοπούλου - Παπαφλέσσα)" του Δήμου Πατρέων
	έγχρωμη ασφαλτική στρώση κυκλοφορίας (ποδηλατοδρόμου) πάχους 0,04μ, χρώματος κόκκινο		υψιστάμενο παγκάκι		καθιστικό από έγχρωμο σκυρόδεμα		χαλύβδινος επιστόλιος απορριματοδέκτης
	καθιστικό από έγχρωμο σκυρόδεμα		χαλύβδινος επιστόλιος απορριματοδέκτης		χαλύβδινος επιστόλιος σταχτοδεχτήρα ή προσαρμοσμένο σε επίστιλο απορριματοδέκτη		σφαιρικό εμπόδιο από χυτοσίδηρο
	χαλύβδινος κηκλιδίωμα διαστάσεων 1000x1100χλ.		ξύλινο κηκλιδίωμα με χαλύβδινα στοιχεία		θήση για μεταλλικό κάδο απορριμμάτων ή ανακύκλισης		χλοοτάπητας
	ξύλινο κηκλιδίωμα με χαλύβδινα στοιχεία		θήση για μεταλλικό κάδο απορριμμάτων ή ανακύκλισης		χλοοτάπητας		κηπευτικό χώμα
	θήση για μεταλλικό κάδο απορριμμάτων ή ανακύκλισης		χλοοτάπητας		κηπευτικό χώμα		προτεινόμενα δένδρα
	χλοοτάπητας		κηπευτικό χώμα		προτεινόμενα δένδρα		υψιστάμενα δένδρα
	προτεινόμενα δένδρα		υψιστάμενα δένδρα		επίστιλο παραδοσιακό φωτιστικό LED 6,2μ με μονό και διπλό βραχίονα		επίστιλο φωτιστικό LED 7,5μ με μονό βραχίονα
	υψιστάμενα δένδρα		επίστιλο παραδοσιακό φωτιστικό LED 6,2μ με μονό και διπλό βραχίονα		επίστιλο φωτιστικό LED 7,5μ με μονό βραχίονα		επίστιλο παραδοσιακό φωτιστικό LED 4,2μ
	επίστιλο παραδοσιακό φωτιστικό LED 6,2μ με μονό και διπλό βραχίονα		επίστιλο φωτιστικό LED 7,5μ με μονό βραχίονα		επίστιλο παραδοσιακό φωτιστικό LED 4,2μ		επίστιλο παραδοσιακό φωτιστικό LED 2,9μ επί βάρθρου
	επίστιλο φωτιστικό LED 7,5μ με μονό βραχίονα		επίστιλο παραδοσιακό φωτιστικό LED 4,2μ		επίστιλο παραδοσιακό φωτιστικό LED 2,9μ επί βάρθρου		επίτιχο παραδοσιακό φωτιστικό LED
	επίστιλο παραδοσιακό φωτιστικό LED 4,2μ		επίστιλο παραδοσιακό φωτιστικό LED 2,9μ επί βάρθρου		επίτιχο παραδοσιακό φωτιστικό LED		

ΝΟΜΟΣ ΑΧΑΪΑΣ


ΔΗΜΟΣ ή ΚΟΙΝΟΤΗΤΑ : ΠΑΤΡΕΩΝ

301284-4235400.2	301440-4235520.2	301900-4235400.2
301284-4235200.2	301440-4235200.2	301900-4235200.2
301284-4235400.2	301440-4235400.2	301900-4235400.2

Β.Τ. Β.Γ. Βορράς Γεωγραφικός
 Β.Μ. Βορράς Μαγνητικός
 Β.Τ. Βορράς Τετραγωνισμού

Σύγκλιση Μεσημβρινών (γ) : -1' 24" 16.31"
 Μαγνητική Απόκλιση (Α) : 4.09' Ε ±0.32"
 αυξανόμενη κατά 0.10" ανά έτος.

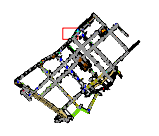
Ελληνικό Γεωδαιτικό Σύστημα Αναφοράς 1987 (Ε.Γ.Σ.Α. 87)
 Ελλειροειδές Αναφοράς : GRS 80, a = 6 378 137m, 1f = 298.257222101
 Εγκάρσια Μικροτομική Προβολή
 Κεντρικός Μεσημβρινός Ιο = 24ο 00' 00" με Κο = 0.999600
 στον Κεντρικό Μεσημβρινό Αναφοράς το Χ = 500 000 m
 Γωνιασκό Πλάτος Αναφοράς φο = 0α 00' 00"
 Συντελεστής Κλίμακας Προβολής Κ = 1.00071925

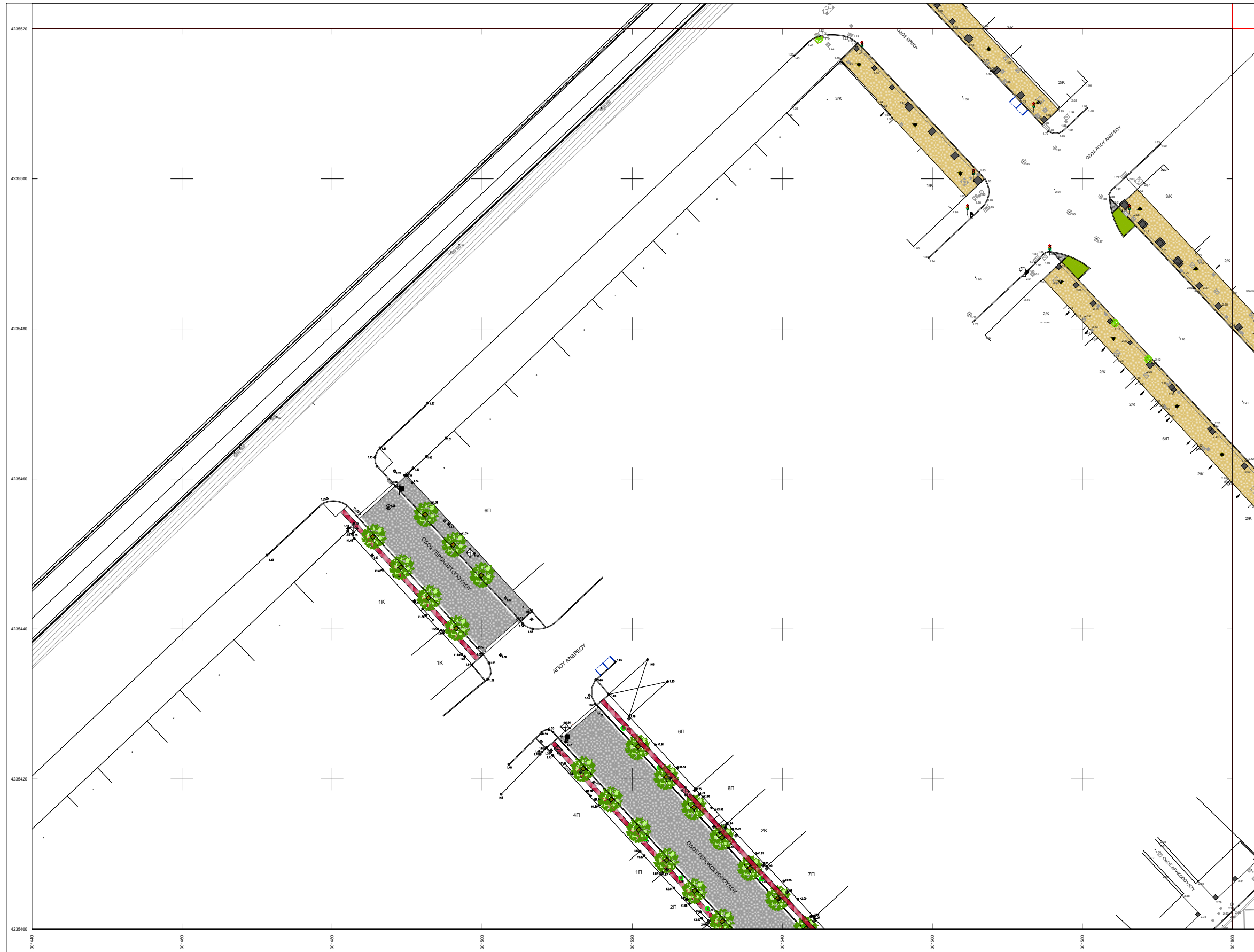


ΔΗΜΟΣ ΠΑΤΡΕΩΝ
 ΔΙΕΥΘΥΝΣΗ ΑΡΧΙΤΕΚΤΟΝΙΚΟΥ ΕΡΓΟΥ & Η/Μ

ΕΡΓΟ: ΟΛΟΚΛΗΡΩΜΕΝΗ ΑΣΤΙΚΗ ΑΝΑΠΤΥΞΗ ΙΣΤΟΡΙΚΟΥ ΚΕΝΤΡΟΥ ΠΑΤΡΑΣ - ΔΙΑΔΡΟΜΗ 2 (ΚΑΤΩ ΠΟΛΗ) ΚΑΙ ΔΙΑΔΡΟΜΗ 3 (ΔΙΚΤΥΟ ΠΟΔΗΛΑΤΟΔΡΟΜΩΝ)

Α Ρ Χ Ι Τ Ε Κ Τ Ο Ν Ι Κ Η Μ Ε Λ Ε Τ Η

ΔΙΑΝΟΜΗ ΠΙΝΑΚΙΔΩΝ	ΑΡ. ΣΧΕΔΙΟΥ	
	301440-4235520/0.2	
ΠΑΤΡΑ ΑΠΡΙΛΙΟΣ 2019	ΚΛΙΜΑΚΑ 1:200	
ΟΜΑΔΑ ΕΡΓΑΣΙΑΣ	Η ΠΡΟΪΣΤΑΜΕΝΗ ΚΟΙΝΟΧΡΗΣΤΩΝ ΧΩΡΩΝ	Η ΔΙΕΥΘΥΝΤΡΙΑ ΑΡΧΙΤ/ΚΟΥ ΕΡΓΟΥ & Η/Μ
ΑΝΤΩΝΟΠΟΥΛΟΥ ΦΑΙΗ αρχιτέκτων μηχανικός	ΜΑΡΙΑ ΖΕΡΒΑ πολιτικός μηχανικός	ΕΛΕΝΗ ΑΛΕΞΟΠΟΥΛΟΥ αγρον. τοπογράφος μηχανικός
ΣΧΕΔΙΑΣΗ: ΙΣΚΟΥ ΕΙΡΗΝΗ πολιτ. μηχανικός Τ.Ε.		
ΘΕΩΡΗΘΗΚΕ	ΕΛΕΓΧΘΗΚΕ	



Υ Π Ο Μ Ν Η Μ Α	
	ασφαλτική στρώση κυκλοφορίας 0,05μ με χρήση κοινής ασφάλτου με φωτοκαταλυτικό επίστρωμα
	ψυχροί τσιμεντοκυβλίθοι διαστ. 20x20 εκ. χρώματος γκρι
	ψυχροί τσιμεντοκυβλίθοι διαστ. 10x10 εκ. χρώματος άχρα
	ψυχροί τσιμεντοκυβλίθοι διαστ. 10x10 εκ. χρώματος γκρι
	σταθεροποιημένο κεραμικό δάπεδο τύπου "κουρασάν"
	επιφάνεια από σκυρόδεμα επεξεργασμένη
	μάρμαρο φιλέτο πλάτους 10εκ. και πάχους 3εκ. χρώματος ημίλευκου
	μάρμαρο φιλέτο πλάτους 40εκ., μήκους 40-70εκ., πάχους 4εκ. (χτυπητό ή χτενιστό), χρώματος ημίλευκου
	μαρμάρينو κράσπεδο οδών διαστάσεων 15x30x100εκ. χρώματος ημίλευκου
	πρόχυτο κράσπεδο από σκυρόδεμα διαστάσεων 6x23x100εκ.
	πρόχυτο κράσπεδο (δίπλο) ποδηλατοδρόμου από σκυρόδεμα, διαστάσεων 30x30x100εκ.
	ποδηλατοδρόμος που συμπεριλαμβάνεται στη μελέτη "Κατασκευή παραλακής διαμόρφυσης ποδηλατοδρόμου (Κανελλοπούλου - Παπαφλέσσα) του Δήμου Πατρέων
	έγχρωμη ασφαλτική στρώση κυκλοφορίας (ποδηλατοδρόμου) πάχους 0,04μ, χρώματος κόκκινου
	υφιστάμενο παγκάκι
	καθιστικά από έγχρωμο σκυρόδεμα
	χαλύβδινος επιστόλιος απορριματοδέκτης
	χαλύβδινος επιστόλιος σταχοδόχιο ή προσαρμοσμένο σε επιστόλιο απορριματοδέκτη
	σφαιρικό εμπόδιο από χυτοσίδηρο
	χαλύβδινο κηκλιδίωμα διαστάσεων 1000x1100χλ.
	ξύλινο κηκλιδίωμα με χαλύβδινα στοιχεία
	θέση για μεταλλικό κάδο απορριμμάτων ή ανακύκλισης
	χλοστάτης
	κηπευτικό χώμα
	προτεινόμενα δένδρα
	υφιστάμενα δένδρα
	επίστولو παραδοσιακό φωτιστικό LED 6,2μ με μονό και δίπλο βραχίονα
	επίστولو φωτιστικό LED 7,5μ με μονό βραχίονα
	επίστولو παραδοσιακό φωτιστικό LED 4,2μ
	επίστولو παραδοσιακό φωτιστικό LED 2,9μ επί βάρβρου
	επίτοχο παραδοσιακό φωτιστικό LED


ΝΟΜΟΣ ΑΧΑΪΑΣ
 ΔΗΜΟΣ ή ΚΟΙΝΟΤΗΤΑ : ΠΑΤΡΕΩΝ

301286-4235300.2	301440-4235300.2	301900-4235300.2
301286-4235400.2	301440-4235400.2	301900-4235400.2
301286-4235500.2	301440-4235500.2	301900-4235500.2

Β.Τ. Β.Γ. Βορράς Γεωγραφικός
 Β.Μ. Βορράς Μαγνητικός
 Β.Τ. Βορράς Τετραγωνισμός

Ελληνικό Γεωδαιτικό Σύστημα Αναφοράς 1987 (Ε.Γ.Σ.Α. 87)
 Ελλειροειδές Αναφοράς - GRS 80, a = 6 378 137m, 1f = 298 257 222 101
 Εγκάρσια Μικροτομική Προβολή
 Κεντρικός Μεσημβρινός Ιο = 24ο 00' 00" με Κο = 0,999600
 στον Κεντρικό Μεσημβρινό Αναφοράς το Χ = 500 000 m
 Γωνιαστικό Πλάτος Αναφοράς φ₀ = 0α 00' 00"
 Συντελεστής Κλίμακας Προβολής Κ = 1.00071925


Σύγκλιση Μεσημβρινών (γ) : -1' 24' 16.11"
 Μαγνητική Απόκλιση (Α) : 4.09' Ε ±0.32"
 αζιμουμένη κατά 0.10" ανά έτος.



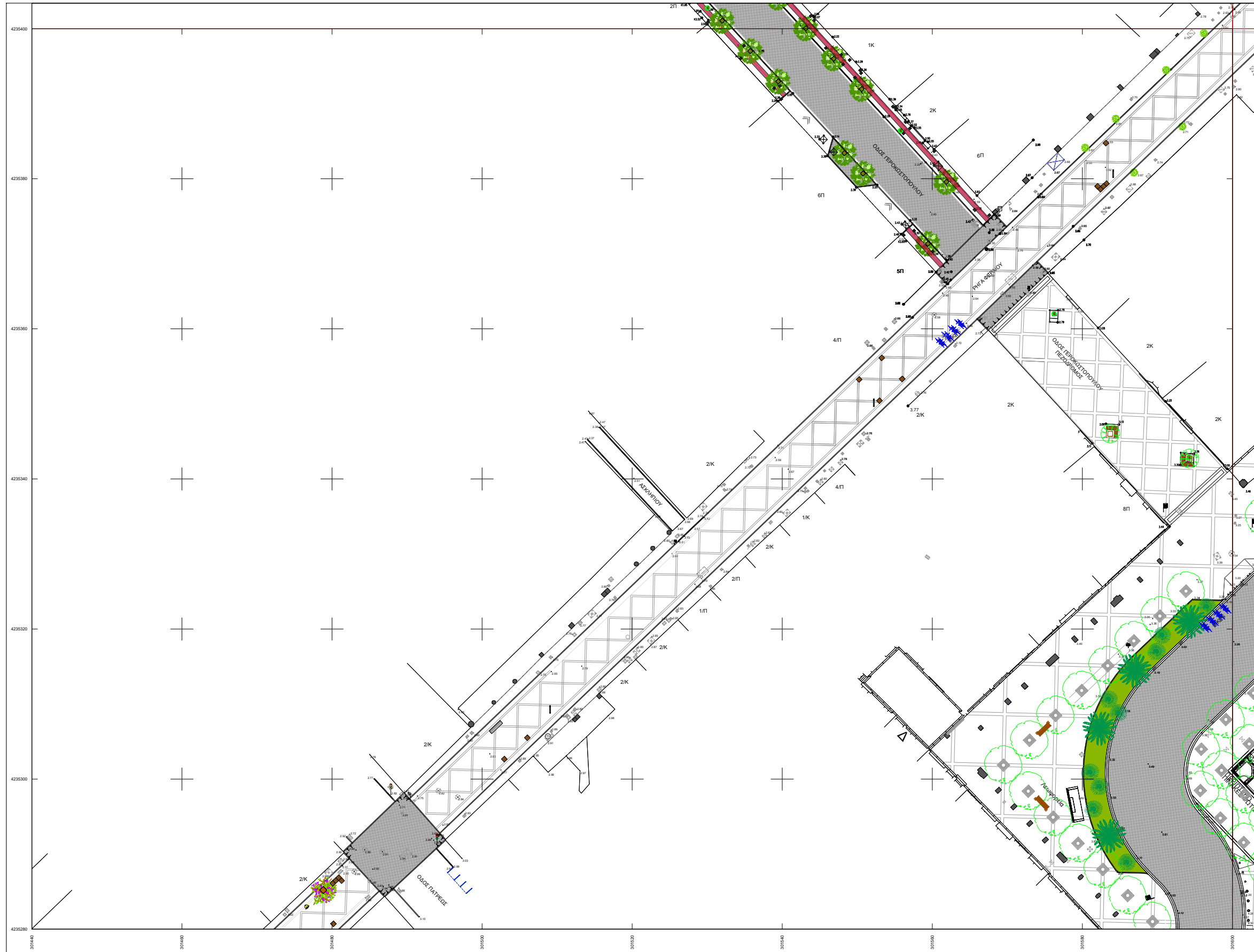
ΔΗΜΟΣ ΠΑΤΡΕΩΝ
 ΔΙΕΥΘΥΝΣΗ ΑΡΧΙΤΕΚΤΟΝΙΚΟΥ ΕΡΓΟΥ & Η/Μ

ΕΡΓΟ: ΟΛΟΚΛΗΡΩΜΕΝΗ ΑΣΤΙΚΗ ΑΝΑΠΤΥΞΗ ΙΣΤΟΡΙΚΟΥ ΚΕΝΤΡΟΥ ΠΑΤΡΑΣ - ΔΙΑΔΡΟΜΗ 2 (ΚΑΤΩ ΠΟΛΗ) ΚΑΙ ΔΙΑΔΡΟΜΗ 3 (ΔΙΚΤΥΟ ΠΟΔΗΛΑΤΟΔΡΟΜΩΝ)

Α Ρ Χ Ι Τ Ε Κ Τ Ο Ν Ι Κ Η Μ Ε Λ Ε Τ Η

ΔΙΑΝΟΜΗ ΠΙΝΑΚΙΔΩΝ	ΑΡ. ΣΧΕΔΙΟΥ
	301440-4235400/0.2
ΠΑΤΡΑ ΑΠΡΙΛΙΟΣ 2019	ΚΛΙΜΑΚΑ 1:200
ΟΜΑΔΑ ΕΡΓΑΣΙΑΣ	Η ΠΡΟΣΪΣΤΑΜΕΝΗ ΚΟΙΝΟΧΡΗΣΤΩΝ ΧΩΡΩΝ
ΑΝΤΩΝΟΠΟΥΛΟΥ ΦΑΙΗ αρχιτέκτων μηχανικός	ΜΑΡΙΑ ΖΕΡΒΑ πολιτικός μηχανικός
Η ΔΙΕΥΘΥΝΤΡΙΑ ΑΡΧΙΤ/ΚΟΥ ΕΡΓΟΥ & Η/Μ	ΕΛΕΝΗ ΑΛΕΞΟΠΟΥΛΟΥ αγρον. τοπογράφος μηχανικός
ΣΧΕΔΙΑΣΗ: ΙΣΚΟΥ ΕΙΡΗΝΗ πολιτ. μηχανικός Τ.Ε.	
ΘΕΩΡΗΘΗΚΕ	ΕΛΕΓΧΘΗΚΕ

301440-4235280/0.2



Υ Π Ο Μ Ν Η Μ Α	
	ασφαλτική στρώση κυκλοφορίας 0,05μ με χρήση κοινής ασφάλτου με φωτοκαταλυτικό επιστρώμα
	ψυχροί τσιμεντοκυβλίθοι διαστ. 20x20 εκ. χρώματος γκρι
	ψυχροί τσιμεντοκυβλίθοι διαστ. 10x10 εκ. χρώματος άγρια
	ψυχροί τσιμεντοκυβλίθοι διαστ. 10x10 εκ. χρώματος γκρι
	σταθεροποιημένο κεραμικό δάπεδο τύπου "κουρασάν"
	επιφάνεια από σκυρόδεμα επεξεργασμένη
	μάρμαρο φιλέτο πλάτους 10εκ. και πάχους 3εκ. χρώματος ημίλευκου
	μάρμαρο φιλέτο πλάτους 40εκ., μήκους 40-70εκ., πάχους 4εκ. (χτυπητό ή χτενιστό), χρώματος ημίλευκου
	μάρμαρινο κράσπεδο οδών διαστάσεων 15x30x100εκ. χρώματος ημίλευκου
	πρόχυτο κράσπεδο από σκυρόδεμα διαστάσεων 6x23x100εκ.
	πρόχυτο κράσπεδο (δίπλο) ποδηλατοδρόμου από σκυρόδεμα, διαστάσεων 30x30x100εκ.
	ποδηλατοδρόμος που συμπεριλαμβάνεται στη μελέτη "Κατασκευή παραλακής διαδρομής ποδηλατοδρόμου (Κανελλοπούλου - Παπαφλέσσα) του Δήμου Πατρέων"
	έγχρωμη ασφαλτική στρώση κυκλοφορίας (ποδηλατοδρόμου) πάχους 0,04μ, χρώματος κόκκινο
	υψιστάμενο παγκάκι
	καθιστικό από έγχρωμο σκυρόδεμα
	χαλύβδινος επιστύλιος απορριματοδέκτης
	χαλύβδινος επιστύλιος σταχτοδοχείου ή προσαρμοσμένο σε επιστύλιο απορριματοδέκτη
	σφαιρικό εμπόδιο από χυτοσίδηρο
	χαλύβδινο κηκλιδίωμα διαστάσεων 1000x1100χλ.
	ξύλινο κηκλιδίωμα με χαλύβδινα στοιχεία
	θέση για μεταλλικό κάδο απορριμμάτων ή ανακύκλισης
	χλοστάτητας
	κτηπευτικό χώμα
	προτεινόμενα δένδρα
	υψιστάμενα δένδρα
	επίστulo παραδοσιακό φωτιστικό LED 6,2μ με μονό και δίπλο βραχίονα
	επίστulo φωτιστικό LED 7,5μ με μονό βραχίονα
	επίστulo παραδοσιακό φωτιστικό LED 4,2μ
	επίστulo παραδοσιακό φωτιστικό LED 2,9μ επί βάρβρου
	επίστulo παραδοσιακό φωτιστικό LED


ΝΟΜΟΣ ΑΧΑΪΑΣ
ΔΗΜΟΣ ή ΚΟΙΝΟΤΗΤΑ : ΠΑΤΡΕΩΝ

301284-4235400.2	301440-4235280.2	301900-4235400.2
301284-4235280.2	301440-4235280.2	301900-4235280.2
301284-4235160.2	301440-4235160.2	301900-4235160.2

Β.Τ. Β.Γ. Βορράς Γεωγραφικός
Β.Μ. Βορράς Μαγνητικός
Β.Τ. Βορράς Τετραγωνισμός

Ελληνικό Γεωδατικό Σύστημα Αναφοράς 1987 (Ε.Γ.Σ.Α. 87)
Ελλειροειδές Αναφοράς : GRS 80, a = 6 378 137m, 1f = 298 257 222 101
Εγκάρσια Μικροτομική Προβολή
Κεντρικός Μεσημβρινός Ιο = 24ο 00' 00" με Κο = 0,999600
στον Κεντρικό Μεσημβρινό Αναφοράς το Χ = 500 000 m
Γωνιασκό Πλίκτος Αναφοράς φ₀ = 0α 00' 00"
Συντελεστής Κλίμακας Προβολής Κ = 1.00071925

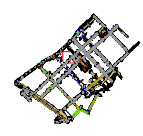
Σύγκλιση Μεσημβρινών (γ) : -1' 24" 15.92"
Μαγνητική Απόκλιση (Α) : 4.09° Ε ±0.32"
αυξανόμενη κατά 0.10" ανά έτος.



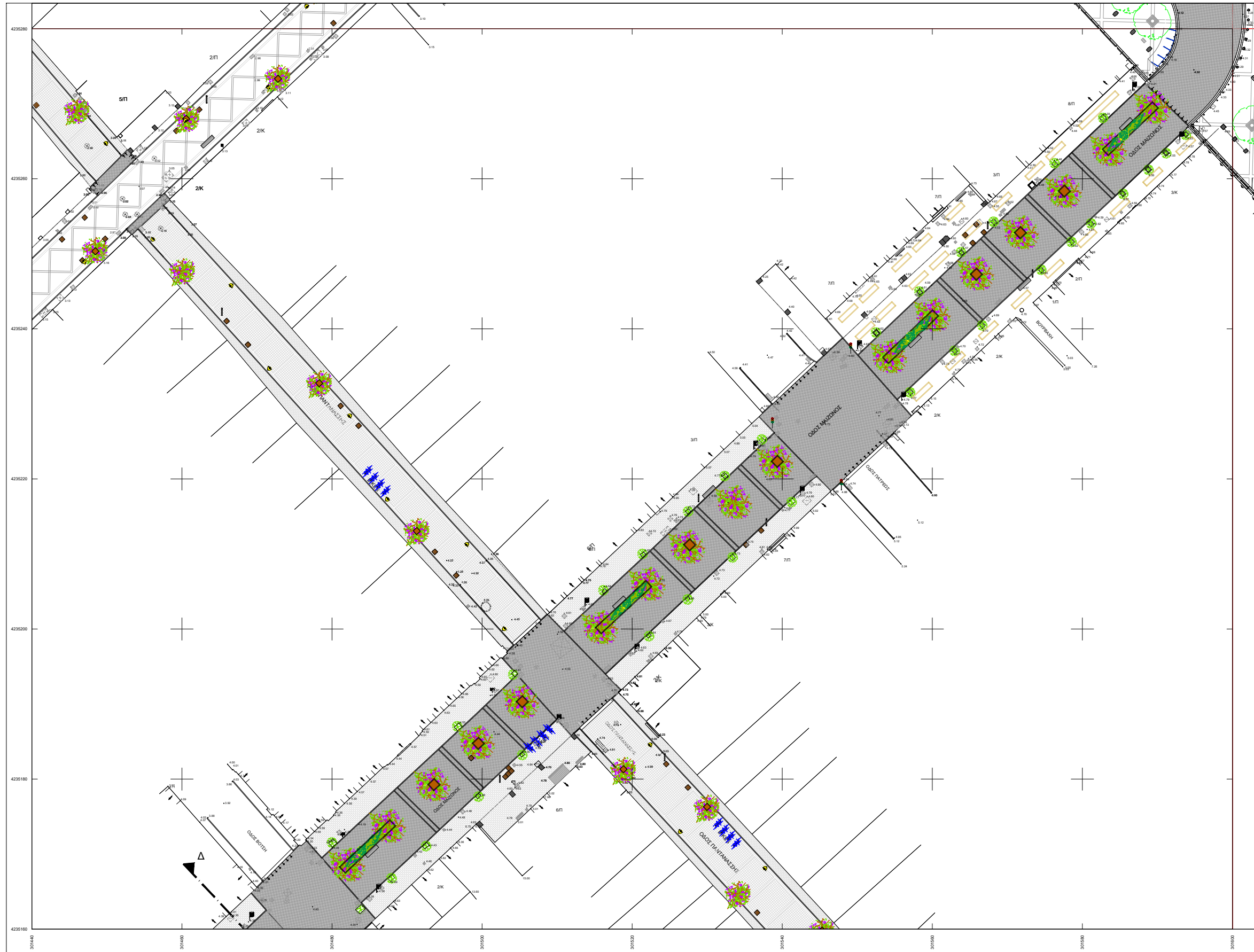
ΔΗΜΟΣ ΠΑΤΡΕΩΝ
ΔΙΕΥΘΥΝΣΗ ΑΡΧΙΤΕΚΤΟΝΙΚΟΥ ΕΡΓΟΥ & Η/Μ

ΕΡΓΟ: ΟΛΟΚΛΗΡΩΜΕΝΗ ΑΣΤΙΚΗ ΑΝΑΠΤΥΞΗ ΙΣΤΟΡΙΚΟΥ ΚΕΝΤΡΟΥ ΠΑΤΡΑΣ - ΔΙΑΔΡΟΜΗ 2 (ΚΑΤΩ ΠΟΛΗ) ΚΑΙ ΔΙΑΔΡΟΜΗ 3 (ΔΙΚΤΥΟ ΠΟΔΗΛΑΤΟΔΡΟΜΩΝ)

Α Ρ Χ Ι Τ Ε Κ Τ Ο Ν Ι Κ Η Μ Ε Λ Ε Τ Η

ΔΙΑΝΟΜΗ ΠΙΝΑΚΙΔΩΝ	ΑΡ. ΣΧΕΔΙΟΥ
	301440-4235280/0.2
ΠΑΤΡΑ ΑΠΡΙΛΙΟΣ 2019	ΚΛΙΜΑΚΑ 1:200
ΟΜΑΔΑ ΕΡΓΑΣΙΑΣ	Η ΠΡΟΣΤΑΣΜΕΝΗ ΚΟΙΝΟΧΡΗΤΩΝ ΧΩΡΩΝ
ΑΝΤΩΝΟΠΟΥΛΟΥ ΦΑΝΗ αρχιτέκτων μηχανικός	Η ΔΙΕΥΘΥΝΤΡΙΑ ΑΡΧΙΤ/ΚΟΥ ΕΡΓΟΥ & Η/Μ
ΣΧΕΔΙΑΣΗ: ΙΣΚΟΥ ΕΙΡΗΝΗ πολιτ. μηχανικός Τ.Ε.	ΜΑΡΙΑ ΖΕΡΒΑ πολιτικός μηχανικός
	ΕΛΕΝΗ ΑΛΕΞΟΠΟΥΛΟΥ αγρον. τοπογράφος μηχανικός
ΘΕΩΡΗΘΗΚΕ	ΕΛΕΓΧΘΗΚΕ

301440-4235160/0.2



Υ Π Ο Μ Ν Η Μ Α	
	ασφαλτική στρώση κυκλοφορίας 0,05μ με χρήση κοινής ασφάλτου με φωτοκαταλυτικό επίστρωμα
	ψυχροί τσιμεντοκυβλίθοι διαστ. 20x20 εκ. χρώματος γκρι
	ψυχροί τσιμεντοκυβλίθοι διαστ. 10x10 εκ. χρώματος άγρια
	ψυχροί τσιμεντοκυβλίθοι διαστ. 10x10 εκ. χρώματος γκρι
	σταθεροποιημένο κεραμικό δάπεδο τύπου "κουρασάν"
	επιφάνεια από σκυρόδεμα επεξεργασμένη
	μάρμαρο φιλέτο πλάτους 10εκ. και πάχους 3εκ. χρώματος ημίλευκου
	μάρμαρο φιλέτο πλάτους 40εκ., μήκους 40-70εκ., πάχους 4εκ. (χιτυπτό ή χτενιστό), χρώματος ημίλευκου
	μαρμάρينو κράσπεδο οδών διαστάσεων 15x30x100εκ. χρώματος ημίλευκου
	πρόχυτο κράσπεδο από σκυρόδεμα διαστάσεων 6x23x100εκ.
	πρόχυτο κράσπεδο (δίπλο) ποδηλατοδρόμου από σκυρόδεμα, διαστάσεων 30x30x100εκ.
	ποδηλατοδρόμος που συμπεριλαμβάνεται στη μελέτη "Κατασκευή παραλιακής διαδρομής ποδηλατοδρόμου (Κανελλοπούλου - Παπαφύσσας) του Δήμου Πατρέων"
	έγχρωμη ασφαλτική στρώση κυκλοφορίας (ποδηλατοδρόμου) πάχους 0,04μ, χρώματος κόκκινο
	υφιστάμενα παγκάκια
	καθιστικά από έγχρωμο σκυρόδεμα
	χαλύβδινος επιστόλιος απορριματοδέκτης
	χαλύβδινος επιστόλιος σταχοδόχαιο ή προσαρμοσμένο σε επιστόλιο απορριματοδέκτη
	σφαιρικό εμπόδιο από χυτοσίδηρο
	χαλύβδινο κηκλιδίωμα διαστάσεων 1000x1100χλ.
	ξύλινο κηκλιδίωμα με χαλύβδινα στοιχεία
	θήση για μεταλλικό κάδο απορριμμάτων ή ανακύκλισης
	χλοοτάπητας
	κηπευτικό χώμα
	προτεινόμενα δένδρα
	υφιστάμενα δένδρα
	επίστλιο παραδοσιακό φωτιστικό LED 6,2μ με μονό και δίπλο βραχίονα
	επίστλιο φωτιστικό LED 7,5μ με μονό βραχίονα
	επίστλιο παραδοσιακό φωτιστικό LED 4,2μ
	επίστλιο παραδοσιακό φωτιστικό LED 2,9μ επί βάρβρου
	επίτλιο παραδοσιακό φωτιστικό LED


ΝΟΜΟΣ ΑΧΑΪΑΣ
ΔΗΜΟΣ ή ΚΟΙΝΟΤΗΤΑ : ΠΑΤΡΕΩΝ

301285-4235280/0.2	301440-4235280/0.2	301905-4235280/0.2
301285-4235160/0.2	301440-4235160/0.2	301905-4235160/0.2
301285-4235040/0.2	301440-4235040/0.2	301905-4235040/0.2

Β.Τ. Β.Γ. Βορράς Γεωγραφικός
Β.Μ. Βορράς Μαγνητικός
Β.Τ. Βορράς Τετραγωνισμός

Ελληνικό Γεωδατικό Σύστημα Αναφοράς 1987 (Ε.Γ.Σ.Α. 87)
Ελλειροειδές Αναφοράς - GRS 80, a = 6 378 137m, 1f = 298 257 222 101
Εγκάρσια Μικροτομή Προβολή
Κεντρικός Μεσημβρινός Ιο = 24ο 00' 00" με Κο = 0,999600
στον Κεντρικό Μεσημβρινό Αναφοράς το Χ = 500 000 m
Γωνιασκό Πόλτος Αναφοράς φο = 0α 00' 00"
Συντελεστής Κλίμακας Προβολής Κ = 1.00071925


Σύγκλιση Μεσημβρινών (γ) : -1' 24" 15.72"
Μαγνητική Απόκλιση (Α) : 4.09' Ε ±0.32"
αύξονομένη κατά 0.10" ανά έτος.




ΔΗΜΟΣ ΠΑΤΡΕΩΝ
ΔΙΕΥΘΥΝΣΗ ΑΡΧΙΤΕΚΤΟΝΙΚΟΥ ΕΡΓΟΥ & Η/Μ

ΕΡΓΟ: ΟΛΟΚΛΗΡΩΜΕΝΗ ΑΣΤΙΚΗ ΑΝΑΠΤΥΞΗ ΙΣΤΟΡΙΚΟΥ ΚΕΝΤΡΟΥ ΠΑΤΡΑΣ - ΔΙΑΔΡΟΜΗ 2 (ΚΑΤΩ ΠΟΛΗ) ΚΑΙ ΔΙΑΔΡΟΜΗ 3 (ΔΙΚΤΥΟ ΠΟΔΗΛΑΤΟΔΡΟΜΩΝ)

Α Ρ Χ Ι Τ Ε Κ Τ Ο Ν Ι Κ Η Μ Ε Λ Ε Τ Η

ΔΙΑΝΟΜΗ ΠΙΝΑΚΙΔΩΝ	ΑΡ. ΣΧΕΔΙΟΥ
	301440-4235160/0.2
ΠΑΤΡΑ ΑΠΡΙΛΙΟΣ 2019	ΚΛΙΜΑΚΑ 1:200
ΟΜΑΔΑ ΕΡΓΑΣΙΑΣ ΑΝΤΩΝΟΠΟΥΛΟΥ ΦΑΗΗ αρχιτέκτων μηχανικός	Η ΠΡΟΪΣΤΑΜΕΝΗ ΚΟΙΝΟΧΡΗΣΤΩΝ ΧΩΡΩΝ ΜΑΡΙΑ ΖΕΡΒΑ πολιτικός μηχανικός
Η ΔΙΕΥΘΥΝΤΡΙΑ ΑΡΧΙΤ/ΚΟΥ ΕΡΓΟΥ & Η/Μ ΕΛΕΝΗ ΑΛΕΞΟΠΟΥΛΟΥ αγρον. τοπογράφος μηχανικός	
ΣΧΕΔΙΑΣΤΗ: ΙΣΚΟΥ ΕΙΡΗΝΗ πολιτ. μηχανικός Τ.Ε.	
ΘΕΩΡΗΘΗΚΕ	ΕΛΕΓΧΘΗΚΕ

301440-4235040/0.2



Υ Π Ο Μ Ν Η Μ Α	
	ασφαλτική στρώση κυκλοφορίας 0,05μ με χρήση κοινής ασφάλτου με φωτοκαταλιτικό επιστρώμα
	ψυχροί τσιμεντοκυβλίθοι διαστ. 20x20 εκ. χρώματος γκρι
	ψυχροί τσιμεντοκυβλίθοι διαστ. 10x10 εκ. χρώματος άχρα
	ψυχροί τσιμεντοκυβλίθοι διαστ. 10x10 εκ. χρώματος γκρι
	σταθεροποιημένο κεραμικό δάπεδο τύπου "κουρασάν"
	επιφάνεια από σκυρόδεμα επεξεργασμένη
	μάρμαρο φιλέτο πλάτους 10εκ. και πάχους 3εκ. χρώματος ημίλευκου
	μάρμαρο φιλέτο πλάτους 40εκ., μήκους 40-70εκ., πάχους 4εκ. (χτυπητό ή χτενιστό), χρώματος ημίλευκου
	μαρμάρينو κράσπεδο οδών διαστάσεων 15x30x100εκ. χρώματος ημίλευκου
	πρόχυτο κράσπεδο από σκυρόδεμα διαστάσεων 6x23x100εκ.
	πρόχυτο κράσπεδο (δίπλο) ποδηλατοδρόμου από σκυρόδεμα, διαστάσεων 30x30x100εκ.
	ποδηλατοδρόμος που συμπεριλαμβάνεται στη μελέτη "Κατασκευή παραλιακής διαδρομής ποδηλατοδρόμου (Κανελλοπούλου - Παπαφλέσσα)" του Δήμου Πατρέων
	έγχρωμη ασφαλτική στρώση κυκλοφορίας (ποδηλατοδρόμου) πάχους 0,04μ, χρώματος κόκκινο
	υφιστάμενο παγκάκι
	καθιστικό από έγχρωμο σκυρόδεμα
	χαλύβδινος επιστόλιος απορριματοδέκτης
	χαλύβδινος επιστόλιος σταχτοδεχτήρα ή προσαρμοσμένο σε επιστόλιο απορριματοδέκτη
	σφαιρικό εμπόδιο από χυτοσίδηρο
	χαλύβδινο κηλίδωμα διαστάσεων 1000x1100χλ.
	ξύλινο κηλίδωμα με χαλύβδινα στοιχεία
	θέση για μεταλλικό κάδο απορριμμάτων ή ανακύκλισης
	χλοοτάπητας
	κηπευτικό χώμα
	προτεινόμενα δένδρα
	υφιστάμενα δένδρα
	επίστλιο παραδοσιακό φωτιστικό LED 6,2μ με μονό και διπλό βραχίονα
	επίστλιο φωτιστικό LED 7,5μ με μονό βραχίονα
	επίστλιο παραδοσιακό φωτιστικό LED 4,2μ
	επίστλιο παραδοσιακό φωτιστικό LED 2,9μ επί βάρβρου
	επίτλιο παραδοσιακό φωτιστικό LED


ΝΟΜΟΣ ΑΧΑΪΑΣ
ΔΗΜΟΣ ή ΚΟΙΝΟΤΗΤΑ : ΠΑΤΡΕΩΝ

301284-4235180/0.2	301440-4235180/0.2	301600-4235180/0.2
301284-4235040/0.2	301440-4235040/0.2	301600-4235040/0.2
301284-4234800/0.2	301440-4234800/0.2	301600-4234800/0.2

Β.Τ. Β.Γ. Βορράς Γεωγραφικός
 Β.Μ. Βορράς Μαγνητικός
 Β.Τ. Βορράς Τετραγωνισμού

Ελληνικό Γεωδαιτικό Σύστημα Αναφοράς 1987 (Ε.Γ.Σ.Α. 87)
 Ελλειροειδές Αναφοράς : GRS 80, a = 6 378 137m, 1f = 298.257222101
 Εγκάρσια Μικροτομική Προβολή
 Κεντρικός Μεσημβρινός Ιο = 24ο 00' 00" με Κο = 0.999600
 στον Κεντρικό Μεσημβρινό Αναφοράς το Χ = 500 000 m
 Γωνιακό Πλάτος Αναφοράς φ₀ = 0α 00' 00"
 Συντελεστής Κλίμακας Προβολής Κ = 1.00071925


Σύγκλιση Μεσημβρινών (γ) : -1' 24' 15.52"
 Μαγνητική Απόκλιση (Α) : 4.09' Ε ±0.32"
 αυξανόμενη κατά 0.10" ανά έτος.



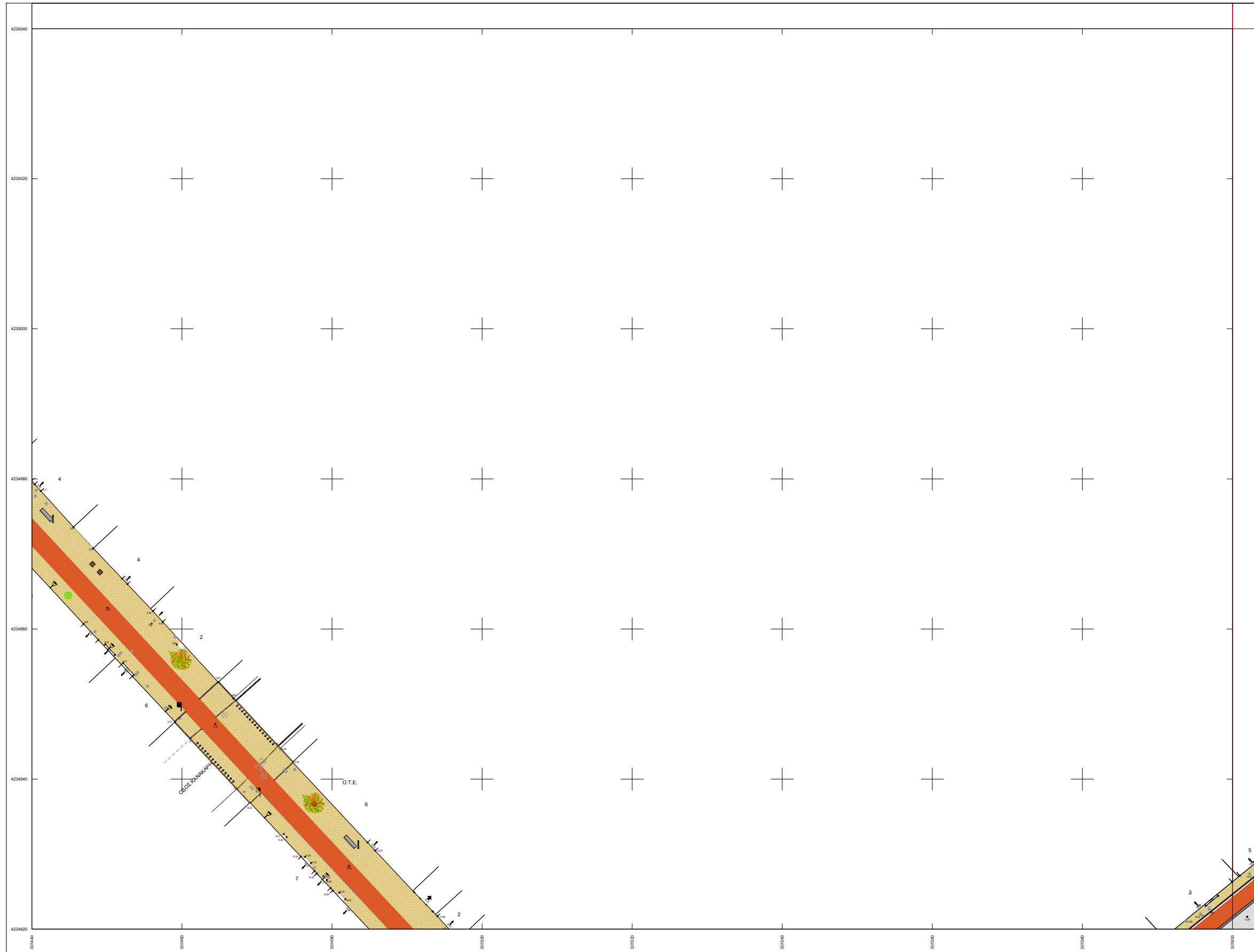
ΔΗΜΟΣ ΠΑΤΡΕΩΝ
ΔΙΕΥΘΥΝΣΗ ΑΡΧΙΤΕΚΤΟΝΙΚΟΥ ΕΡΓΟΥ & Η/Μ

ΕΡΓΟ: ΟΛΟΚΛΗΡΩΜΕΝΗ ΑΣΤΙΚΗ ΑΝΑΠΤΥΞΗ ΙΣΤΟΡΙΚΟΥ ΚΕΝΤΡΟΥ ΠΑΤΡΑΣ - ΔΙΑΔΡΟΜΗ 2 (ΚΑΤΩ ΠΟΛΗ) ΚΑΙ ΔΙΑΔΡΟΜΗ 3 (ΔΙΚΤΥΟ ΠΟΔΗΛΑΤΟΔΡΟΜΩΝ)

Α Ρ Χ Ι Τ Ε Κ Τ Ο Ν Ι Κ Η Μ Ε Λ Ε Τ Η

ΔΙΑΝΟΜΗ ΠΙΝΑΚΙΔΩΝ	ΑΡ. ΣΧΕΔΙΟΥ
	301440-4235040/0.2
ΠΑΤΡΑ ΑΠΡΙΛΙΟΣ 2019	ΚΛΙΜΑΚΑ 1:200
ΟΜΑΔΑ ΕΡΓΑΣΙΑΣ ΑΝΤΩΝΟΠΟΥΛΟΥ ΦΑΝΗ αρχιτέκτων μηχανικός	Η ΠΡΟΣΪΣΤΑΜΕΝΗ ΚΟΙΝΟΧΡΗΣΤΩΝ ΧΩΡΩΝ ΜΑΡΙΑ ΖΕΡΒΑ πολιτικός μηχανικός
Η ΔΙΕΥΘΥΝΤΡΙΑ ΑΡΧΙΤ/ΚΟΥ ΕΡΓΟΥ & Η/Μ ΕΛΕΝΗ ΑΛΕΞΟΠΟΥΛΟΥ αγρον. τοπογράφος μηχανικός	
ΣΧΕΔΙΑΣΗ: ΙΣΚΟΥ ΕΙΡΗΝΗ πολιτ. μηχανικός Τ.Ε.	
ΘΕΩΡΗΘΗΚΕ	ΕΛΕΓΧΘΗΚΕ

301440-4234920/0.2



Υ	Π	Ο	Μ	Ν	Η	Μ	Α
	ασφαλτική στρώση κυκλοφορίας 0,05μ με χρήση κοινής ασφάλτου με φωτοκαταλυτικό επίστρωμα						
	ψυχροί τσιμεντοκυβλίθοι διαστ. 20x20 εκ. χρώματος γκρι						
	ψυχροί τσιμεντοκυβλίθοι διαστ. 10x10 εκ. χρώματος άχρα						
	ψυχροί τσιμεντοκυβλίθοι διαστ. 10x10 εκ. χρώματος γκρι						
	σταθεροποιημένο κεραμικό δάπεδο τύπου "κουρασάν"						
	επιφάνεια από σκυρόδεμα επεξεργασμένη						
	μάρμαρο φιλέτο πλάτους 10εκ. και πάχους 3εκ. χρώματος ημίλευκου						
	μάρμαρο φιλέτο πλάτους 40εκ., μήκους 40-70εκ., πάχους 4εκ. (χτυπητό ή χτενιστό), χρώματος ημίλευκου						
	μαρμάρينو κράσπεδο οδών διαστάσεων 15x30x100εκ. χρώματος ημίλευκου						
	πρόχυτο κράσπεδο από σκυρόδεμα διαστάσεων 6x23x100εκ.						
	πρόχυτο κράσπεδο (δίπλο) ποδηλατοδρόμου από σκυρόδεμα, διαστάσεων 30x30x100εκ.						
	ποδηλατοδρόμος που συμπεριλαμβάνεται στη μελέτη "Κατασκευή παραλακής διαδρομής ποδηλατοδρόμου (Κανελοπούλου - Παπαφίλοσα)" του Δήμου Πατρέων						
	έγχρωμη ασφαλτική στρώση κυκλοφορίας (ποδηλατοδρόμου) πάχους 0,04μ, χρώματος κόκκινο						
	υφιστάμενο παγκάκι						
	καθιστικά από έγχρωμο σκυρόδεμα						
	χαλύβδινος επιστύλιος απορριματοδέκτης						
	χαλύβδινος επιστύλιος σταχοδόχαιο ή προσαρμοσμένο σε επιστύλιο απορριματοδέκτη						
	σφαιρικό εμπόδιο από χυτοσίδηρο						
	χαλύβδινο κηκλιδίωμα διαστάσεων 1000x1100χλ.						
	ξύλινο κηκλιδίωμα με χαλύβδινα στοιχεία						
	θέση για μεταλλικό κάδο απορριμμάτων ή ανακύκλισης						
	χλοστάτητας						
	κηπευτικό χώμα						
	προτεινόμενα δένδρα						
	υφιστάμενα δένδρα						
	επίστulo παραδοσιακό φωτιστικό LED 6,2μ με μονό και δίπλο βραχίονα						
	επίστulo φωτιστικό LED 7,5μ με μονό βραχίονα						
	επίστulo παραδοσιακό φωτιστικό LED 4,2μ						
	επίστulo παραδοσιακό φωτιστικό LED 2,9μ επί βάρθρου						
	επίστulo παραδοσιακό φωτιστικό LED						


ΝΟΜΟΣ ΑΧΑΪΑΣ
ΔΗΜΟΣ ή ΚΟΙΝΟΤΗΤΑ : ΠΑΤΡΕΩΝ

301285-4235000.2	301440-4235000.2	301900-4235000.2
301285-4234920.2	301440-4234920.2	301900-4234920.2
301285-4234850.2	301440-4234850.2	301900-4234850.2

Β.Τ. Β.Γ. Βορράς Γεωγραφικός
Β.Μ. Βορράς Μαγνητικός
Β.Τ. Βορράς Τετραγωνισμού

Ελληνικό Γεωδαιτικό Σύστημα Αναφοράς 1987 (Ε.Γ.Σ.Α. 87)
Ελλειροειδές Αναφοράς : GRS 80, a = 6 378 137m, 1f = 298,257222101
Εγκάρσια Μικροτομική Προβολή
Κεντρικός Μεσημβρινός Ιο = 24ο 00' 00" με Κο = 0,999600
στον Κεντρικό Μεσημβρινό Αναφοράς το Χ = 500 000 m
Γωνιακό Πλάτος Αναφοράς φ₀ = 0α 00' 00"
Συντελεστής Κλίμακας Προβολής Κ = 1.00071925


Σύγκλιση Μεσημβρινών (γ) : -1' 24" 15,33"
Μαγνητική Απόκλιση (Α) : 4.09° Ε ±0.32"
αυξανόμενη κατά 0.10" ανά έτος.

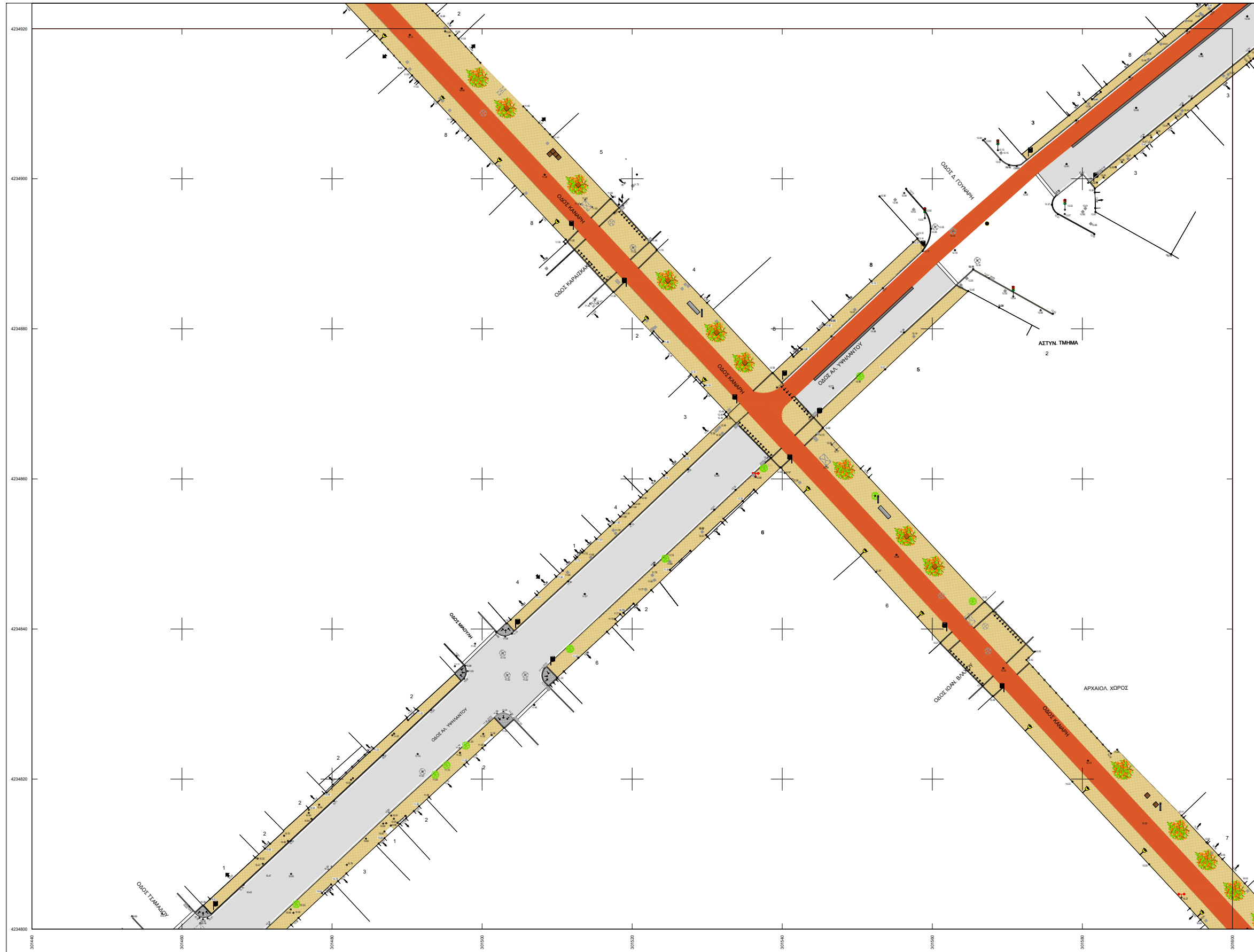


ΔΗΜΟΣ ΠΑΤΡΕΩΝ
ΔΙΕΥΘΥΝΣΗ ΑΡΧΙΤΕΚΤΟΝΙΚΟΥ ΕΡΓΟΥ & Η/Μ

ΕΡΓΟ: ΟΛΟΚΛΗΡΩΜΕΝΗ ΑΣΤΙΚΗ ΑΝΑΠΤΥΞΗ ΙΣΤΟΡΙΚΟΥ ΚΕΝΤΡΟΥ ΠΑΤΡΑΣ - ΔΙΑΔΡΟΜΗ 2 (ΚΑΤΩ ΠΟΛΗ) ΚΑΙ ΔΙΑΔΡΟΜΗ 3 (ΔΙΚΤΥΟ ΠΟΔΗΛΑΤΟΔΡΟΜΩΝ)

Α Ρ Χ Ι Τ Ε Κ Τ Ο Ν Ι Κ Η Μ Ε Λ Ε Τ Η

ΔΙΑΝΟΜΗ ΠΙΝΑΚΙΔΩΝ	ΑΡ. ΣΧΕΔΙΟΥ	
	301440-4234920/0.2	
ΠΑΤΡΑ ΑΠΡΙΛΙΟΣ 2019	ΚΛΙΜΑΚΑ 1:200	
ΟΜΑΔΑ ΕΡΓΑΣΙΑΣ	Η ΠΡΟΪΣΤΑΜΕΝΗ ΚΟΙΝΟΧΡΗΣΤΩΝ ΧΩΡΩΝ	Η ΔΙΕΥΘΥΝΤΡΙΑ ΑΡΧΙΤ/ΚΟΥ ΕΡΓΟΥ & Η/Μ
ΑΝΤΩΝΟΠΟΥΛΟΥ ΦΑΝΗ αρχιτέκτων μηχανικός	ΜΑΡΙΑ ΖΕΡΒΑ πολιτικός μηχανικός	ΕΛΕΝΗ ΑΛΕΞΟΠΟΥΛΟΥ αγρον. τοπογράφος μηχανικός
ΣΧΕΔΙΑΣΗ: ΙΣΚΟΥ ΕΙΡΗΝΗ πολιτ. μηχανικός Τ.Ε.		
ΘΕΩΡΗΘΗΚΕ	ΕΛΕΓΧΘΗΚΕ	



Υ Π Ο Μ Ν Η Μ Α	
	ασφαλτική στρώση κυκλοφορίας 0,05μ με χρήση κοινής ασφάλτου με φωτοκαταλυτικό επίστρωμα
	ψυχροί τσιμεντοκυβλίθοι διαστ. 20x20 εκ. χρώματος γκρι
	ψυχροί τσιμεντοκυβλίθοι διαστ. 10x10 εκ. χρώματος άγρια
	ψυχροί τσιμεντοκυβλίθοι διαστ. 10x10 εκ. χρώματος γκρι
	σταθεροποιημένο κεραμικό δάπεδο τύπου "κουρασάν"
	επιφάνεια από σκυρόδεμα επεξεργασμένη
	μάρμαρο φιλέτο πλάτους 10εκ. και πάχους 3εκ. χρώματος ημίλευκου
	μάρμαρο φιλέτο πλάτους 40εκ., μήκους 40-70εκ., πάχους 4εκ. (χτυπητό ή χτενιστό), χρώματος ημίλευκου
	μάρμαρινο κράσπεδο οδών διαστάσεων 15x30x100εκ. χρώματος ημίλευκου
	πρόχυτο κράσπεδο από σκυρόδεμα διαστάσεων 6x23x100εκ.
	πρόχυτο κράσπεδο (δίπλο) ποδηλατοδρόμου από σκυρόδεμα, διαστάσεων 30x30x100εκ.
	ποδηλατοδρόμος που συμπεριλαμβάνεται στη μελέτη "Κατασκευή παραλιακής διαδρομής ποδηλατοδρόμου (Κανελοπούλου - Παπαφίτσας)" του Δήμου Πατρέων
	έγχρωμη ασφαλτική στρώση κυκλοφορίας (ποδηλατοδρόμου) πάχους 0,04μ, χρώματος κόκκινο
	υψιστάμενο παγκάκι
	καθιστικό από έγχρωμο σκυρόδεμα
	χαλύβδινος επιστόλιος απορριμματοδέκτης
	χαλύβδινος επιστόλιος σταχτοδοχείο ή προσαρμολύμενο σε επιστόλιο απορριμματοδέκτη
	σφαιρικό εμπόδιο από χυτοσίδηρο
	χαλύβδινο κηκλιδίωμα διαστάσεων 1000x1100χλ.
	ξύλινο κηκλιδίωμα με χαλύβδινα στοιχεία
	θέση για μεταλλικό κάδο απορριμμάτων ή ανακύκλισης
	χλοοτάπητας
	κτησκευικό χώμα
	προτεινόμενα δένδρα
	υψιστάμενα δένδρα
	επίστولو παραδοσιακό φωτιστικό LED 6,2μ με μονό και διπλό βραχίονα
	επίστουλα φωτιστικά LED 7,5μ με μονό βραχίονα
	επίστουλο παραδοσιακό φωτιστικό LED 4,2μ
	επίστουλο παραδοσιακό φωτιστικό LED 2,9μ επί βάρβρου
	επίστουλο παραδοσιακό φωτιστικό LED

ΝΟΜΟΣ ΑΧΑΪΑΣ
 ΔΗΜΟΣ ή ΚΟΙΝΟΤΗΤΑ : ΠΑΤΡΕΩΝ

301285-4234800/0.2	301440-4234800/0.2	301905-4234800/0.2
301285-4234800/0.2	301440-4234800/0.2	301905-4234800/0.2
301285-4234800/0.2	301440-4234800/0.2	301905-4234800/0.2

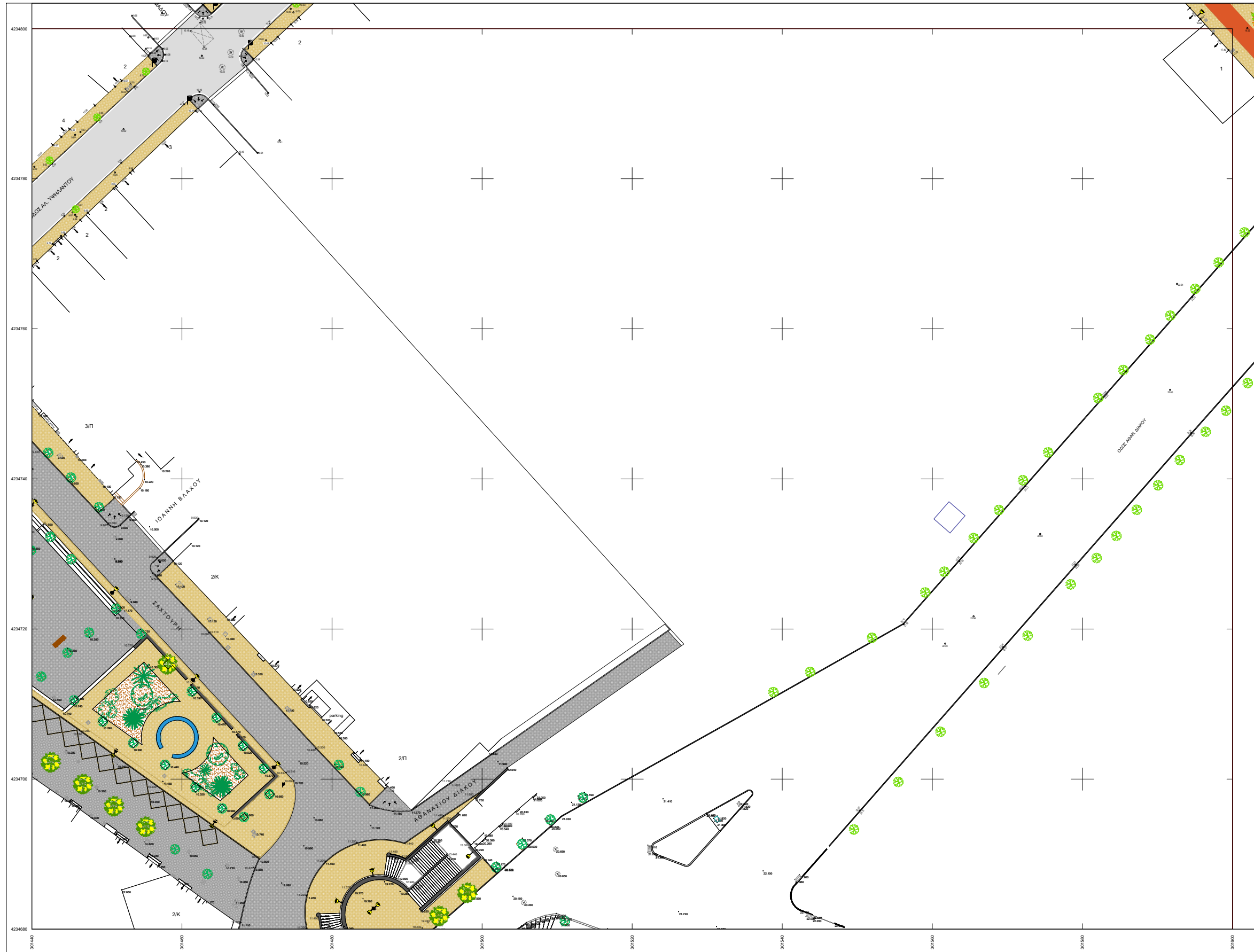
Β.Τ. Β.Γ. Βορράς Γεωγραφικός
 Β.Μ. Βορράς Μαγνητικός
 Β.Τ. Βορράς Τετραγωνισμός

Ελληνικό Γεωδαιτικό Σύστημα Αναφοράς 1987 (Ε.Γ.Σ.Α. 87)
 Ελλειροειδές Αναφοράς : GRS 80, a = 6 378 137m, 1f = 298 257 222 101
 Εγκάρσια Μικροτομή Προβολή
 Κεντρικός Μεσημβρινός Ιο = 24ο 00' 00" με Κο = 0,999600
 στον Κεντρικό Μεσημβρινό Αναφοράς το Χ = 500 000 m
 Γωνιασκό Πλάτος Αναφοράς φ₀ = 0α 00' 00"
 Συντελεστής Κλίμακας Προβολής Κ = 1.00071925

Σύγκλιση Μεσημβρινών (γ) : -1' 24" 15.13"
 Μαγνητική Απόκλιση (Α) : 4.09° Ε ± 0.32"
 αζιμουμένη κατά 0.10" ανά έτος.

<p>ΔΗΜΟΣ ΠΑΤΡΕΩΝ ΔΙΕΥΘΥΝΣΗ ΑΡΧΙΤΕΚΤΟΝΙΚΟΥ ΕΡΓΟΥ & Η/Μ</p>		
<p>ΕΡΓΟ: ΟΛΟΚΛΗΡΩΜΕΝΗ ΑΣΤΙΚΗ ΑΝΑΠΤΥΞΗ ΙΣΤΟΡΙΚΟΥ ΚΕΝΤΡΟΥ ΠΑΤΡΑΣ - ΔΙΑΔΡΟΜΗ 2 (ΚΑΤΩ ΠΟΛΗ) ΚΑΙ ΔΙΑΔΡΟΜΗ 3 (ΔΙΚΤΥΟ ΠΟΔΗΛΑΤΟΔΡΟΜΩΝ)</p>		
<p>Α Ρ Χ Ι Τ Ε Κ Τ Ο Ν Ι Κ Η Μ Ε Λ Ε Τ Η</p>		
ΔΙΑΝΟΜΗ ΠΙΝΑΚΙΔΩΝ	ΑΡ. ΣΧΕΔΙΟΥ	
	301440-4234800/0.2	
ΠΑΤΡΑ ΑΠΡΙΛΙΟΣ 2019	ΚΛΙΜΑΚΑ 1:200	
ΟΜΑΔΑ ΕΡΓΑΣΙΑΣ	Η ΠΡΟΣΪΣΤΑΜΕΝΗ ΚΟΙΝΟΧΡΗΣΤΩΝ ΧΩΡΩΝ	Η ΔΙΕΥΘΥΝΤΡΙΑ ΑΡΧΙΤ/ΚΟΥ ΕΡΓΟΥ & Η/Μ
ΑΝΤΩΝΟΠΟΥΛΟΥ ΦΑΝΗ αρχιτέκτων μηχανικός	ΜΑΡΙΑ ΖΕΡΒΑ πολιτικός μηχανικός	ΕΛΕΝΗ ΑΛΕΞΟΠΟΥΛΟΥ αγρον. τοπογράφος μηχανικός
ΣΧΕΔΙΑΣΗ: ΙΣΚΟΥ ΕΙΡΗΝΗ πολιτ. μηχανικός Τ.Ε.		
ΘΕΩΡΗΘΗΚΕ	ΕΛΕΓΧΘΗΚΕ	

301440-4234680/0.2



Υ Π Ο Μ Ν Η Μ Α	
	ασφαλτική στρώση κυκλοφορίας 0,05μ με χρήση κοινής ασφάλτου με φωτοκαταλυτικό επίστρωμα
	ψυχροί τσιμεντοκυβλίθοι διαστ. 20x20 εκ. χρώματος γκρι
	ψυχροί τσιμεντοκυβλίθοι διαστ. 10x10 εκ. χρώματος άγρια
	ψυχροί τσιμεντοκυβλίθοι διαστ. 10x10 εκ. χρώματος γκρι
	σταθεροποιημένο κεραμικό δάπεδο τύπου "κουρασάν"
	επιφάνεια από σκυρόδεμα επεξεργασμένη
	μάρμαρο φιλέτο πλάτους 10εκ. και πάχους 3εκ. χρώματος ημίλευκου
	μάρμαρο φιλέτο πλάτους 40εκ., μήκους 40-70εκ., πάχους 4εκ. (χτυπητό ή χτενιστό), χρώματος ημίλευκου
	μαρμάρينو κράσπεδο οδών διαστάσεων 15x30x100εκ. χρώματος ημίλευκου
	πρόχυτο κράσπεδο από σκυρόδεμα διαστάσεων 6x23x100εκ.
	πρόχυτο κράσπεδο (δίπλο) ποδηλατοδρόμου από σκυρόδεμα, διαστάσεων 30x30x100εκ.
	ποδηλατοδρόμος που συμπεριλαμβάνεται στη μελέτη "Κατασκευή παραλακής διαδρομής ποδηλατοδρόμου (Κανελοπούλου - Παπαφλέσσα) του Δήμου Πατρέων
	έγχρωμη ασφαλτική στρώση κυκλοφορίας (ποδηλατοδρόμου) πάχους 0,04μ, χρώματος κόκκινο
	υφιστάμενα παγκακι
	καθιστικά από έγχρωμο σκυρόδεμα
	χαλύβδινος επιστόλιος απορριματοδέκτης
	χαλύβδινος επιστόλιος σταχτοδεχτήρα ή προσαρμολύμενο σε επιστόλιο απορριματοδέκτη
	σφαιρικό εμπόδιο από χυτοσίδηρο
	χαλύβδινο κηλιδίωμα διαστάσεων 1000x1100χλ.
	ξύλινο κηλιδίωμα με χαλύβδινα στοιχεία
	θέση για μεταλλικό κάδο απορριμμάτων ή ανακύκλισης
	χλοοτάπητας
	κηπευτικό χώμα
	προτεινόμενα δένδρα
	υφιστάμενα δένδρα
	επίστλιο παραδοσιακό φωτιστικό LED 6,2μ με μονό και διπλό βραχίονα
	επίστλιο φωτιστικό LED 7,5μ με μονό βραχίονα
	επίστλιο παραδοσιακό φωτιστικό LED 4,2μ
	επίστλιο παραδοσιακό φωτιστικό LED 2,9μ επί βάρβρου
	επίστλιο παραδοσιακό φωτιστικό LED


ΝΟΜΟΣ ΑΧΑΪΑΣ
 ΔΗΜΟΣ ή ΚΟΙΝΟΤΗΤΑ : ΠΑΤΡΕΩΝ

301285-4234680/0.2	301440-4234680/0.2	301905-4234680/0.2
301285-4234680/0.2	301440-4234680/0.2	301905-4234680/0.2
301285-4234680/0.2	301440-4234680/0.2	301905-4234680/0.2

Β.Γ. Β.Γ. Βορράς Γεωγραφικός
 Β.Μ. Βορράς Μαγνητικός
 Β.Τ. Βορράς Τετραγωνισμός

Ελληνικό Γεωδατικό Σύστημα Αναφοράς 1987 (Ε.Γ.Σ.Α. 87)
 Ελλειροειδές Αναφοράς - GRS 80, a = 6 378 137m, 1f = 298 257 222 101
 Εγκύριση Μικροτομική Προβολή
 Κεντρικός Μεσημβρινός Ιο = 24ο 00' 00" με Κο = 0,999600
 στον Κεντρικό Μεσημβρινό Αναφοράς το Χ = 500 000 m
 Γωνιακό Πλάτος Αναφοράς φ₀ = 0α 00' 00"
 Συντελεστής Κλίμακας Προβολής Κ = 1.00071925


Σύγκλιση Μεσημβρινών (γ) : -1' 24" 14.94"
 Μαγνητική Απόκλιση (Α) : 4.09' Ε ±0.32"
 αυξανόμενη κατά 0.10" ανά έτος.



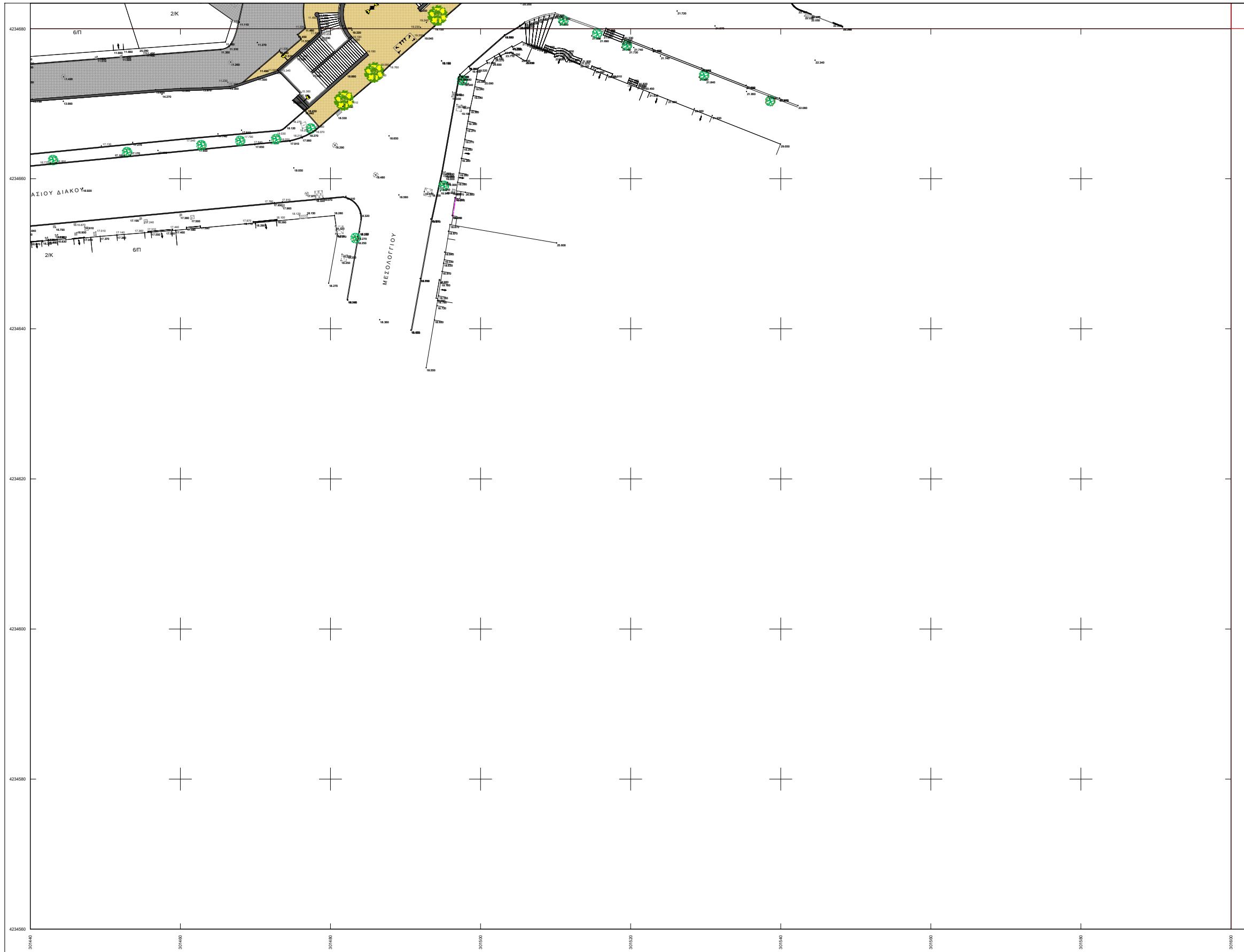
ΔΗΜΟΣ ΠΑΤΡΕΩΝ
 ΔΙΕΥΘΥΝΣΗ ΑΡΧΙΤΕΚΤΟΝΙΚΟΥ ΕΡΓΟΥ & Η/Μ

ΕΡΓΟ: ΟΛΟΚΛΗΡΩΜΕΝΗ ΑΣΤΙΚΗ ΑΝΑΠΤΥΞΗ ΙΣΤΟΡΙΚΟΥ ΚΕΝΤΡΟΥ ΠΑΤΡΑΣ - ΔΙΑΔΡΟΜΗ 2 (ΚΑΤΩ ΠΟΛΗ) ΚΑΙ ΔΙΑΔΡΟΜΗ 3 (ΔΙΚΤΥΟ ΠΟΔΗΛΑΤΟΔΡΟΜΩΝ)

Α Ρ Χ Ι Τ Ε Κ Τ Ο Ν Ι Κ Η Μ Ε Λ Ε Τ Η

ΔΙΑΝΟΜΗ ΠΙΝΑΚΙΔΩΝ	ΑΡ. ΣΧΕΔΙΟΥ
	301440-4234680/0.2
ΠΑΤΡΑ ΑΠΡΙΛΙΟΣ 2019	ΚΛΙΜΑΚΑ 1:200
ΟΜΑΔΑ ΕΡΓΑΣΙΑΣ ΑΝΤΩΝΟΠΟΥΛΟΥ ΦΑΗΗ αρχιτέκτων μηχανικός	Η ΠΡΟΪΣΤΑΜΕΝΗ ΚΟΙΝΟΧΡΗΣΤΩΝ ΧΩΡΩΝ ΜΑΡΙΑ ΖΕΡΒΑ πολιτικός μηχανικός
Η ΔΙΕΥΘΥΝΤΡΙΑ ΑΡΧΙΤ/ΚΟΥ ΕΡΓΟΥ & Η/Μ ΕΛΕΝΗ ΑΛΕΞΟΠΟΥΛΟΥ αγρον. τοπογράφος μηχανικός	
ΣΧΕΔΙΑΣΗ: ΙΣΚΟΥ ΕΙΡΗΝΗ πολιτ. μηχανικός Τ.Ε.	
ΘΕΩΡΗΘΗΚΕ	ΕΛΕΓΧΘΗΚΕ

301440-4234560/0.2



Υ Π Ο Μ Ν Η Μ Α	
	ασφαλτική στρώση κυκλοφορίας 0,05μ με χρήση κοινής ασφάλτου με φωτοκαταλυτικό επιστρώμα
	ψυχροί τσιμεντοκυβλίθοι διαστ. 20x20 εκ. χρώματος γκρι
	ψυχροί τσιμεντοκυβλίθοι διαστ. 10x10 εκ. χρώματος άχρα
	ψυχροί τσιμεντοκυβλίθοι διαστ. 10x10 εκ. χρώματος γκρι
	σταθεροποιημένο κεραμικό δάπεδο τύπου "κουρασάν"
	επιφάνεια από σκυρόδεμα επεξεργασμένη
	μάρμαρο φιλέτο πλάτους 10εκ. και πάχους 3εκ. χρώματος ημίλευκου
	μάρμαρο φιλέτο πλάτους 40εκ., μήκους 40-70εκ., πάχους 4εκ. (χτυπητό ή χτενιστό), χρώματος ημίλευκου
	μαρμάρينو κράσπεδο οδών διαστάσεων 15x30x100εκ. χρώματος ημίλευκου
	πρόχυτο κράσπεδο από σκυρόδεμα διαστάσεων 6x23x100εκ.
	πρόχυτο κράσπεδο (δίπλο) ποδηλατόδρομου από σκυρόδεμα, διαστάσεων 30x30x100εκ.
	ποδηλατόδρομος που συμπεριλαμβάνεται στη μελέτη "Κατασκευή παραλιακής διαδρομής ποδηλατοδρόμου (Κανελοπούλου - Παπαφλέσσα) του Δήμου Πατρέων"
	έγχρωμη ασφαλτική στρώση κυκλοφορίας (ποδηλατοδρόμου) πάχους 0,04μ, χρώματος κόκκινο
	υφιστάμενο παγκάκι
	καθιστικό από έγχρωμο σκυρόδεμα
	χαλύβδινος επιστόλιος απορριματοδέκτης
	χαλύβδινος επιστόλιος σταχτοδοχείο ή προσαρμοσμένο σε επιστόλιο απορριματοδέκτη
	σφαιρικό εμπόδιο από χυτοσίδηρο
	χαλύβδινο κηκλιδίωμα διαστάσεων 1000x1100χλ.
	ξύλινο κηκλιδίωμα με χαλύβδινα στοιχεία
	θήση για μεταλλικό κάδο απορριμμάτων ή ανακύκλισης
	χλοοτάπητας
	κηπευτικό χώμα
	προτεινόμενα δένδρα
	υφιστάμενα δένδρα
	επίστulo παραδοσιακό φωτιστικό LED 6,2μ με μονό και δίπλο βραχίονα
	επίστulo φωτιστικό LED 7,5μ με μονό βραχίονα
	επίστulo παραδοσιακό φωτιστικό LED 4,2μ
	επίστulo παραδοσιακό φωτιστικό LED 2,9μ επί βάρθρου
	επίτοιχο παραδοσιακό φωτιστικό LED

ΝΟΜΟΣ ΑΧΑΪΑΣ

ΔΗΜΟΣ ή ΚΟΙΝΟΤΗΤΑ : ΠΑΤΡΕΩΝ

301284-4234560/0.2	301440-4234560/0.2	301900-4234560/0.2
301284-4234560/0.2	301440-4234560/0.2	301900-4234560/0.2
301284-4234560/0.2	301440-4234560/0.2	301900-4234560/0.2

Β.Τ. Β.Γ. Βορράς Γεωγραφικός
 Β.Μ. Βορράς Μαγνητικός
 Β.Τ. Βορράς Τετραγωνισμού

Σύγκλιση Μεσημβρινών (γ) : -1' 24" 14.74"
 Μαγνητική Απόκλιση (Α) : 4.09' Ε ±0.32"
 αυξανόμενη κατά 0.10" ανά έτος.

Ελληνικό Γεωδατικό Σύστημα Αναφοράς 1987 (Ε.Γ.Σ.Α. 87)
 Ελλειροειδές Αναφοράς : GRS 80, a = 6 378 137m, 1f = 298.257222101
 Εγκάρσια Μικροτομική Προβολή
 Κεντρικός Μεσημβρινός Ιο = 24ο 00' 00" με Κο = 0.999600
 στον Κεντρικό Μεσημβρινό Αναφοράς το Χ = 500 000 m
 Γωνιασκό Πλ.Μ. Αναφοράς φο = 0α 00' 00"
 Συντελεστής Κλίμακας Προβολής Κ = 1.00071925

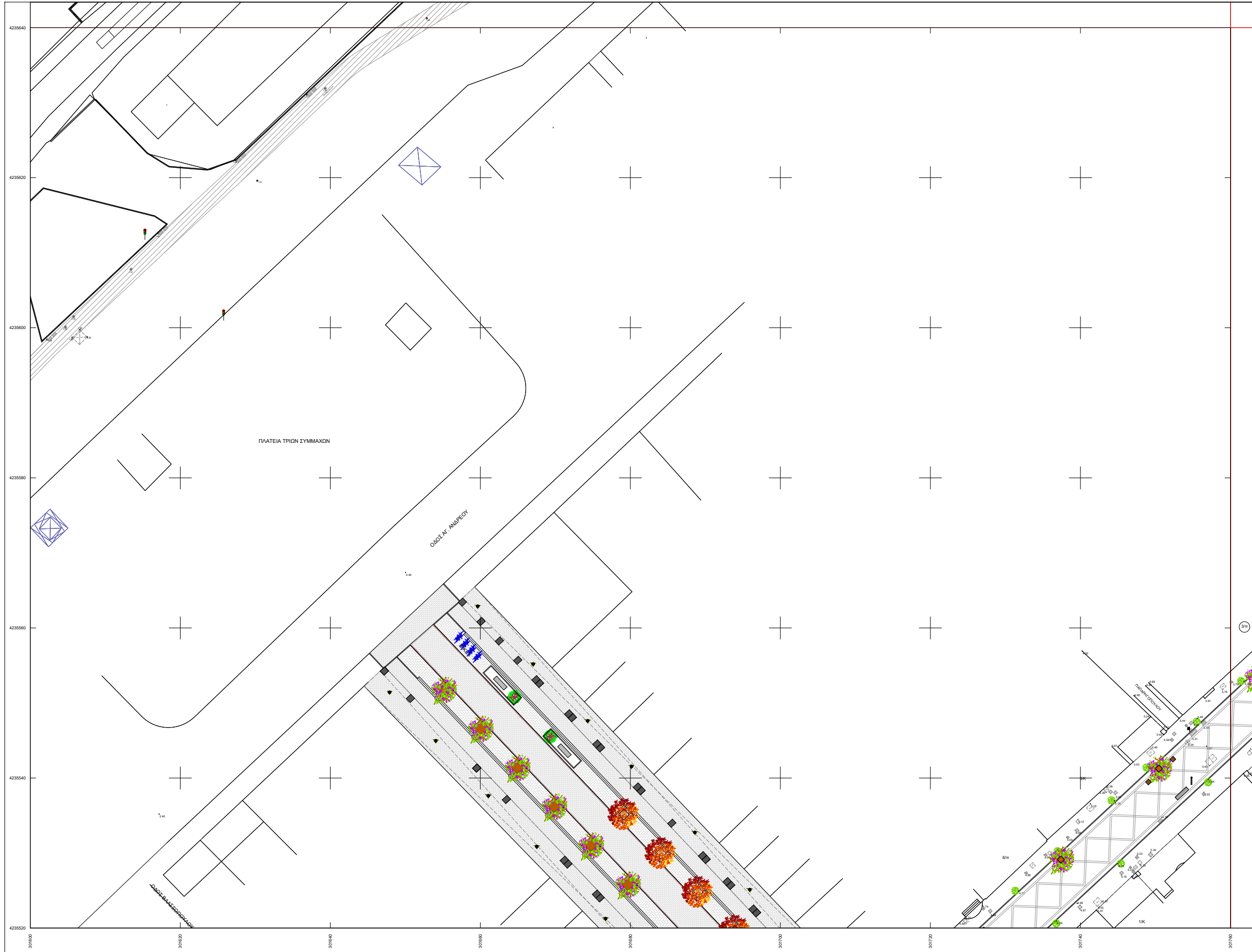
ΔΗΜΟΣ ΠΑΤΡΕΩΝ
 ΔΙΕΥΘΥΝΣΗ ΑΡΧΙΤΕΚΤΟΝΙΚΟΥ ΕΡΓΟΥ & Η/Μ

ΕΡΓΟ: ΟΛΟΚΛΗΡΩΜΕΝΗ ΑΣΤΙΚΗ ΑΝΑΠΤΥΞΗ ΙΣΤΟΡΙΚΟΥ ΚΕΝΤΡΟΥ ΠΑΤΡΑΣ - ΔΙΑΔΡΟΜΗ 2 (ΚΑΤΩ ΠΟΛΗ) ΚΑΙ ΔΙΑΔΡΟΜΗ 3 (ΔΙΚΤΥΟ ΠΟΔΗΛΑΤΟΔΡΟΜΩΝ)

Α Ρ Χ Ι Τ Ε Κ Τ Ο Ν Ι Κ Η Μ Ε Λ Ε Τ Η

ΔΙΑΝΟΜΗ ΠΙΝΑΚΙΔΩΝ	ΑΡ. ΣΧΕΔΙΟΥ	
	301440-4234560/0.2	
ΠΑΤΡΑ ΑΠΡΙΛΙΟΣ 2019	ΚΛΙΜΑΚΑ 1:200	
ΟΜΑΔΑ ΕΡΓΑΣΙΑΣ	Η ΠΡΟΪΣΤΑΜΕΝΗ ΚΟΙΝΟΧΡΗΣΤΩΝ ΧΩΡΩΝ	Η ΔΙΕΥΘΥΝΤΡΙΑ ΑΡΧΙΤ/ΚΟΥ ΕΡΓΟΥ & Η/Μ
ΑΝΤΩΝΟΠΟΥΛΟΥ ΦΑΝΗ αρχιτέκτων μηχανικός	ΜΑΡΙΑ ΖΕΡΒΑ πολιτικός μηχανικός	ΕΛΕΝΗ ΑΛΕΞΟΠΟΥΛΟΥ αγρον. τοπογράφος μηχανικός
ΣΧΕΔΙΑΣΗ: ΙΣΚΟΥ ΕΙΡΗΝΗ πολιτ. μηχανικός Τ.Ε.		
ΘΕΩΡΗΘΗΚΕ	ΕΛΕΓΧΘΗΚΕ	

301600-4235520/0.2



Υ Π Ο Μ Ν Η Μ Α	
	ασφαλτική στρώση κυκλοφορίας 0,05μ με χρήση κοινής ασφάλτου με φωτοκαταλυτικό επιστρώμα
	ψυχροί τσιμεντοκυβλίθοι διαστ. 20x20 εκ. χρώματος γκρι
	ψυχροί τσιμεντοκυβλίθοι διαστ. 10x10 εκ. χρώματος άχρα
	ψυχροί τσιμεντοκυβλίθοι διαστ. 10x10 εκ. χρώματος γκρι
	σταθεροποιημένο κεραμικό δάπεδο τύπου "κουρασάν"
	επιφάνεια από σκυρόδεμα επεξεργασμένη
	μάρμαρο φιλέτο πλάτους 10εκ. και πάχους 3εκ. χρώματος ημίλευκου
	μάρμαρο φιλέτο πλάτους 40εκ., μήκους 40-70εκ., πάχους 4εκ. (χτυπητό ή χτενιστό), χρώματος ημίλευκου
	μαρμάρينو κράσπεδο οδών διαστάσεων 15x30x100εκ. χρώματος ημίλευκου
	πρόχυτο κράσπεδο από σκυρόδεμα διαστάσεων 6x23x100εκ.
	πρόχυτο κράσπεδο (δίπλο) ποδηλατοδρόμου από σκυρόδεμα, διαστάσεων 30x30x100εκ.
	ποδηλατοδρόμος που συμπεριλαμβάνεται στη μελέτη "Κατασκευή παραλακής διαδρομής ποδηλατοδρόμου (Κανελλοπούλου - Παπαφλέσσα)" του Δήμου Πατρέων
	έγχρωμη ασφαλτική στρώση κυκλοφορίας (ποδηλατοδρόμου) πάχους 0,04μ, χρώματος κόκκινο
	υφιστάμενο παγάκι
	καθιστικά από έγχρωμο σκυρόδεμα
	χαλύβδινος επιστόλιος απορριμματοδέκτης
	χαλύβδινος επιστόλιος σταχτοδοχείο ή προσαρμοσμένο σε επιστόλιο απορριμματοδέκτη
	σφαιρικό εμπόδιο από χυτοσίδηρο
	χαλύβδινο κηκλιδίωμα διαστάσεων 1000x1100χλ.
	ξύλινο κηκλιδίωμα με χαλύβδινα στοιχεία
	θήση για μεταλλικό κάδο απορριμμάτων ή ανακύκλισης
	χλοοτάπητας
	κηπευτικό χώμα
	προτεινόμενα δένδρα
	υφιστάμενα δένδρα
	επίστολο παραδοσιακό φωτιστικό LED 6,2μ με μονό και δίπλο βραχίονα
	επίστολο φωτιστικό LED 7,5μ με μονό βραχίονα
	επίστολο παραδοσιακό φωτιστικό LED 4,2μ
	επίστολο παραδοσιακό φωτιστικό LED 2,9μ επί βάρθρου
	επίστολο παραδοσιακό φωτιστικό LED

ΝΟΜΟΣ ΑΧΑΪΑΣ


ΔΗΜΟΣ ή ΚΟΙΝΟΤΗΤΑ : ΠΑΤΡΕΩΝ

301448-4235520/0.2	301600-4235520/0.2	301785-4235490/0.2
301448-4235520/0.2	301600-4235520/0.2	301785-4235520/0.2
301448-4235490/0.2	301600-4235490/0.2	301785-4235490/0.2

Β.Τ. Β.Γ. Βορράς Γεωγραφικός
 Β.Μ. Βορράς Μαγνητικός
 Β.Τ. Βορράς Τετραγωνισμός

Σύγκλιση Μεσημβρινών (γ) : -1' 24" 12.24"
 Μαγνητική Απόκλιση (Α) : 4.09' Ε ±0.32"
 αυξανόμενη κατά 0.10" ανά έτος.


Ελληνικό Γεωδαιτικό Σύστημα Αναφοράς 1987 (Ε.Γ.Σ.Α. 87)
 Ελλειψοειδές Αναφοράς : GRS 80, a = 6 378 137m, 1f = 298.257222101
 Εγκάρσια Μικροτομική Προβολή
 Κεντρικός Μεσημβρινός Ιο = 24ο 00' 00" με Κο = 0.999600
 στον Κεντρικό Μεσημβρινό Αναφοράς το Χ = 500 000 m
 Γωνιακό Πλάτος Αναφοράς φο = 0α 00' 00"
 Συντελεστής Κλίμακας Προβολής Κ = 1.00072043



ΔΗΜΟΣ ΠΑΤΡΕΩΝ
 ΔΙΕΥΘΥΝΣΗ ΑΡΧΙΤΕΚΤΟΝΙΚΟΥ ΕΡΓΟΥ & Η/Μ

ΕΡΓΟ: ΟΛΟΚΛΗΡΩΜΕΝΗ ΑΣΤΙΚΗ ΑΝΑΠΤΥΞΗ ΙΣΤΟΡΙΚΟΥ ΚΕΝΤΡΟΥ ΠΑΤΡΑΣ - ΔΙΑΔΡΟΜΗ 2 (ΚΑΤΩ ΠΟΛΗ) ΚΑΙ ΔΙΑΔΡΟΜΗ 3 (ΔΙΚΤΥΟ ΠΟΔΗΛΑΤΟΔΡΟΜΩΝ)

Α Ρ Χ Ι Τ Ε Κ Τ Ο Ν Ι Κ Η Μ Ε Λ Ε Τ Η

ΔΙΑΝΟΜΗ ΠΙΝΑΚΙΔΩΝ	ΑΡ. ΣΧΕΔΙΟΥ	
	301600-4235520/0.2	
ΠΑΤΡΑ ΑΠΡΙΛΙΟΣ 2019	ΚΛΙΜΑΚΑ 1:200	
ΟΜΑΔΑ ΕΡΓΑΣΙΑΣ	Η ΠΡΟΣΪΣΤΑΜΕΝΗ ΚΟΙΝΟΧΡΗΣΤΩΝ ΧΩΡΩΝ	Η ΔΙΕΥΘΥΝΤΡΙΑ ΑΡΧΙΤ/ΚΟΥ ΕΡΓΟΥ & Η/Μ
ΑΝΤΩΝΟΠΟΥΛΟΥ ΦΑΗΗ αρχιτέκτων μηχανικός	ΜΑΡΙΑ ΖΕΡΒΑ πολιτικός μηχανικός	ΕΛΕΝΗ ΑΛΕΞΟΠΟΥΛΟΥ αγρον. τοπογράφος μηχανικός
ΣΧΕΔΙΑΣΗ: ΙΣΚΟΥ ΕΙΡΗΝΗ πολιτ. μηχανικός Τ.Ε.		
ΘΕΩΡΗΘΗΚΕ	ΕΛΕΓΧΘΗΚΕ	