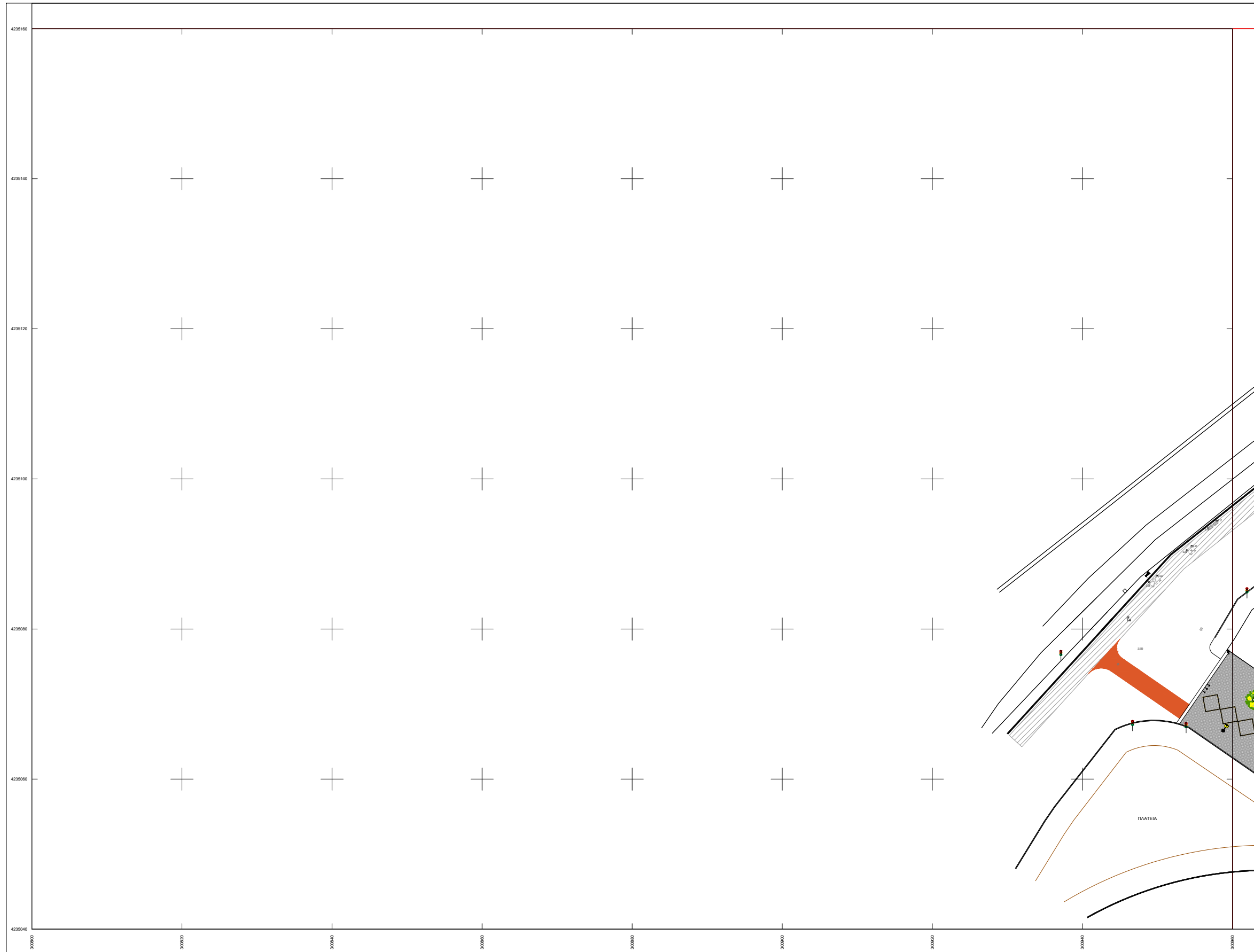


300800-4235040/0.2



Υ	Π	Ο	Μ	Ν	Η	Μ	Α
	ασφαλτική στρώση κυκλοφορίας 0,05μ με χρήση κοινής ασφάλτου με φωτοκαταλυτικό επίστρωμα						
	ψυχροί τσιμεντοκυβλίθοι διαστ. 20x20 εκ. χρώματος γκρι						
	ψυχροί τσιμεντοκυβλίθοι διαστ. 10x10 εκ. χρώματος άχρα						
	ψυχροί τσιμεντοκυβλίθοι διαστ. 10x10 εκ. χρώματος γκρι						
	σταθεροποιημένο κεραμικό δάπεδο τύπου "κουρασάν"						
	επιφάνεια από σκυρόδεμα επεξεργασμένη						
	μάρμαρο φιλέτο πλάτους 10εκ. και πάχους 3εκ. χρώματος ημίλευκου						
	μάρμαρο φιλέτο πλάτους 40εκ., μήκους 40-70εκ., πάχους 4εκ. (χτυπητό ή χτενιστό), χρώματος ημίλευκου						
	μαρμάρينو κράσπεδο οδών διαστάσεων 15x30x100εκ. χρώματος ημίλευκου						
	πρόχυτο κράσπεδο από σκυρόδεμα διαστάσεων 6x23x100εκ.						
	πρόχυτο κράσπεδο (δίπλο) ποδηλατοδρόμου από σκυρόδεμα, διαστάσεων 30x30x100εκ.						
	ποδηλατοδρόμος που συμπεριλαμβάνεται στη μελέτη "Κατασκευή παραλακής διαδρομής ποδηλατοδρόμου (Κανελοπούλου - Παπαφλέσσα) του Δήμου Πατρέων						
	έγχρωμη ασφαλτική στρώση κυκλοφορίας (ποδηλατοδρόμου) πάχους 0,04μ, χρώματος κόκκινο						
	υφιστάμενο παγκάκι						
	καθιστικά από έγχρωμο σκυρόδεμα						
	χαλύβδινος επιστόλιος απορριματοδέκτης						
	χαλύβδινος επιστόλιος σταχτοδοχείο ή προσαρμοσμένο σε επιστόλιο απορριματοδέκτη						
	σφαιρικό εμπόδιο από χυτοσίδηρο						
	χαλύβδινο κηκλιδίωμα διαστάσεων 1000x1100χλ.						
	ξύλινο κηκλιδίωμα με χαλύβδινα στοιχεία						
	θήση για μεταλλικό κάδο απορριμμάτων ή ανακύκλισης						
	χλοοτάπητας						
	κηπευτικό χώμα						
	προτεινόμενα δένδρα						
	υφιστάμενα δένδρα						
	επίστλιο παραδοσιακό φωτιστικό LED 6,2μ με μονό και διπλό βραχίονα						
	επίστλιο φωτιστικό LED 7,5μ με μονό βραχίονα						
	επίστλιο παραδοσιακό φωτιστικό LED 4,2μ						
	επίστλιο παραδοσιακό φωτιστικό LED 2,9μ επί βάρθρου						
	επίτλιο παραδοσιακό φωτιστικό LED						

ΝΟΜΟΣ ΑΧΑΪΑΣ

ΔΗΜΟΣ ή ΚΟΙΝΟΤΗΤΑ : ΠΑΤΡΕΩΝ

300800-4235180/0.2	300800-4235180/0.2	300800-4235180/0.2
300800-4235040/0.2	300800-4235040/0.2	300800-4235040/0.2
300800-4234820/0.2	300800-4234820/0.2	300800-4234820/0.2

Β.Τ. Β.Γ. Βορράς Γεωγραφικός
 Β.Μ. Βορράς Μαγνητικός
 Β.Τ. Βορράς Τετραγωνισμού

Σύγκλιση Μεσημβρινών (γ) : -1' 24' 31.81"
 Μαγνητική Απόκλιση (Α) : 4.09' Ε ±0.32"
 αυξανόμενη κατά 0.10" ανά έτος.

Ελληνικό Γεωδαιτικό Σύστημα Αναφοράς 1987 (Ε.Γ.Σ.Α. 87)
 Ελλειροειδές Αναφοράς : GRS 80, a = 6 378 137m, 1f = 298.257222101
 Εγκάρσια Μικροτομική Προβολή
 Κεντρικός Μεσημβρινός Ιο = 24ο 00' 00" με Κο = 0.999600
 στον Κεντρικό Μεσημβρινό Αναφοράς το Χ = 500 000 m
 Γωνιακό Πλάτος Αναφοράς φο = 0α 00' 00"
 Συντελεστής Κλίμακας Προβολής Κ = 1.00071450

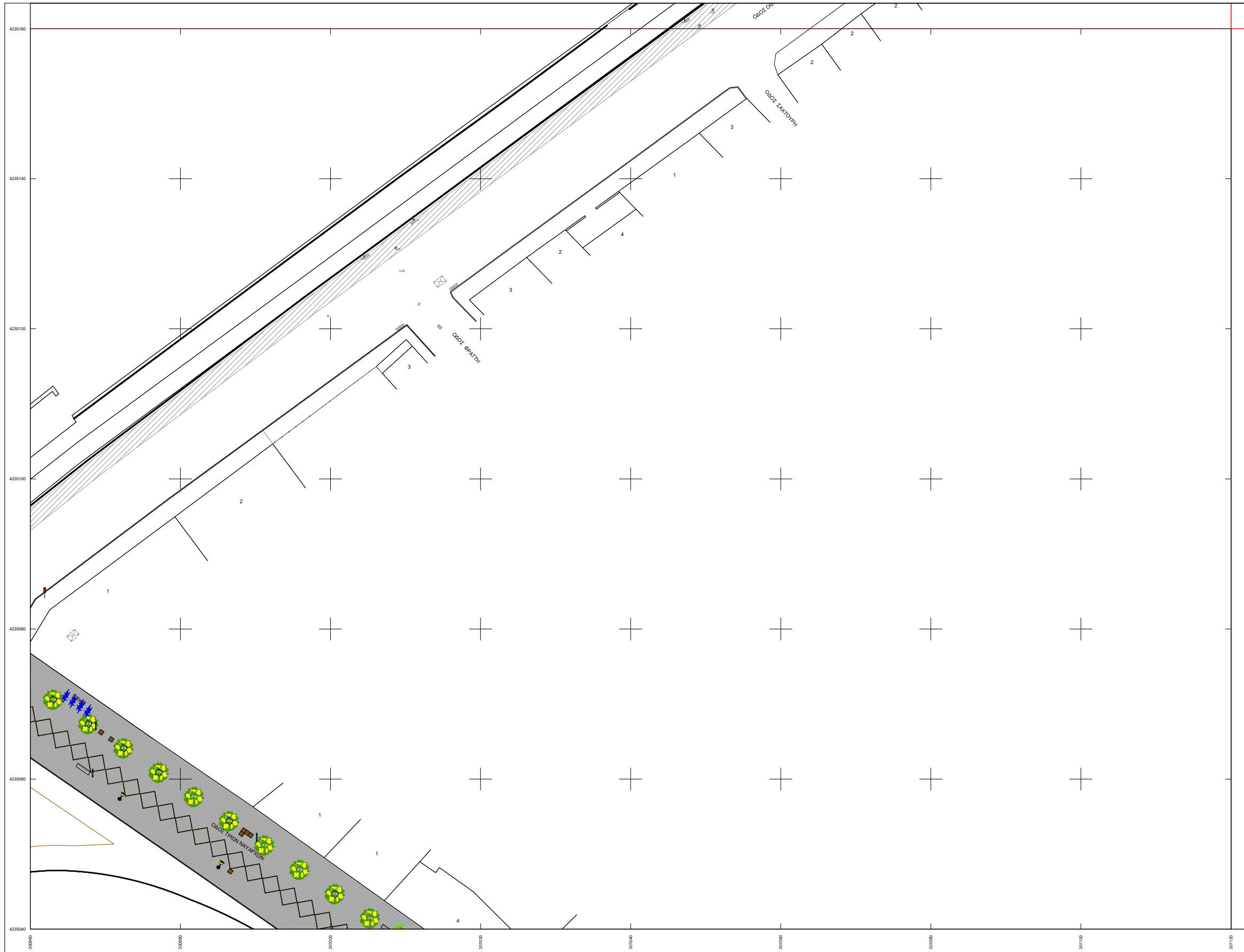
ΔΗΜΟΣ ΠΑΤΡΕΩΝ
 ΔΙΕΥΘΥΝΣΗ ΑΡΧΙΤΕΚΤΟΝΙΚΟΥ ΕΡΓΟΥ & Η/Μ

ΕΡΓΟ: ΟΛΟΚΛΗΡΩΜΕΝΗ ΑΣΤΙΚΗ ΑΝΑΠΤΥΞΗ ΙΣΤΟΡΙΚΟΥ ΚΕΝΤΡΟΥ ΠΑΤΡΑΣ - ΔΙΑΔΡΟΜΗ 2 (ΚΑΤΩ ΠΟΛΗ) ΚΑΙ ΔΙΑΔΡΟΜΗ 3 (ΔΙΚΤΥΟ ΠΟΔΗΛΑΤΟΔΡΟΜΩΝ)

Α Ρ Χ Ι Τ Ε Κ Τ Ο Ν Ι Κ Η Μ Ε Λ Ε Τ Η

ΔΙΑΝΟΜΗ ΠΙΝΑΚΙΔΩΝ	ΑΡ. ΣΧΕΔΙΟΥ	
	300800-4235040/0.2	
ΠΑΤΡΑ ΑΠΡΙΛΙΟΣ 2019	ΚΛΙΜΑΚΑ 1:200	
<p>ΟΜΑΔΑ ΕΡΓΑΣΙΑΣ</p> <p>ΑΝΤΩΝΟΠΟΥΛΟΥ ΦΑΝΗ αρχιτέκτων μηχανικός</p>	<p>Η ΠΡΟΣΪΣΤΑΜΕΝΗ ΚΟΙΝΟΧΡΗΣΤΩΝ ΧΩΡΩΝ</p> <p>ΜΑΡΙΑ ΖΕΡΒΑ πολιτικός μηχανικός</p>	<p>Η ΔΙΕΥΘΥΝΤΡΙΑ ΑΡΧΙΤ/ΚΟΥ ΕΡΓΟΥ & Η/Μ</p> <p>ΕΛΕΝΗ ΑΛΕΞΟΠΟΥΛΟΥ αγρον. τοπογράφος μηχανικός</p>
<p>ΣΧΕΔΙΑΣΗ: ΙΣΚΟΥ ΕΙΡΗΝΗ πολιτ. μηχανικός Τ.Ε.</p>		
ΘΕΩΡΗΘΗΚΕ	ΕΛΕΓΧΘΗΚΕ	

300960-4235040/0.2



Υ Π Ο Μ Ν Η Μ Α	
	ασφαλτική στρώση κυκλοφορίας 0,05μ με χρήση κοινής ασφάλτου με φωτοκαταλυτικό επιστρώμα
	ψυχροί τσιμεντοκυβλίθοι διαστ. 20x20 εκ. χρώματος γκρι
	ψυχροί τσιμεντοκυβλίθοι διαστ. 10x10 εκ. χρώματος άγρια
	ψυχροί τσιμεντοκυβλίθοι διαστ. 10x10 εκ. χρώματος γκρι
	σταθεροποιημένο κεραμικό δάπεδο τύπου "κουρασάν"
	επιφάνεια από σκυρόδεμα επεξεργασμένη
	μάρμαρο φιλέτο πλάτους 10εκ. και πάχους 3εκ. χρώματος ημίλευκου
	μάρμαρο φιλέτο πλάτους 40εκ., μήκους 40-70εκ., πάχους 4εκ. (χτυπητό ή χτενιστό), χρώματος ημίλευκου
	μαρμάρينو κράσπεδο οδών διαστάσεων 15x30x100εκ. χρώματος ημίλευκου
	πρόχυτο κράσπεδο από σκυρόδεμα διαστάσεων 6x23x100εκ.
	πρόχυτο κράσπεδο (δίπλο) ποδηλατοδρόμου από σκυρόδεμα, διαστάσεων 30x30x100εκ.
	ποδηλατοδρόμος που συμπεριλαμβάνεται στη μελέτη "Κατασκευή παραλακής διαδρομής ποδηλατοδρόμου (Κανελλοπούλου - Παπαφλέσσα)" του Δήμου Πατρέων
	έγχρωμη ασφαλτική στρώση κυκλοφορίας (ποδηλατοδρόμου) πάχους 0,04μ, χρώματος κόκκινο
	υφιστάμενο παγκάκι
	καθιστικά από έγχρωμο σκυρόδεμα
	χαλύβδινος επιστόλιος απορριματοδέκτης
	χαλύβδινος επιστόλιος σταχτοδοχείο ή προσαρμοσμένο σε επιστόλιο απορριματοδέκτη
	σφαιρικό εμπόδιο από χυτοσίδηρο
	χαλύβδινο κηλίδωμα διαστάσεων 1000x1100χλ.
	ξύλινο κηλίδωμα με χαλύβδινα στοιχεία
	θέση για μεταλλικό κάδο απορριμμάτων ή ανακύκλισης
	χλοστάτητας
	κηπευτικό χώμα
	προτεινόμενα δένδρα
	υφιστάμενα δένδρα
	επίστulo παραδοσιακό φωτιστικό LED 6,2μ με μονό και δίπλο βραχίονα
	επίστulo φωτιστικό LED 7,5μ με μονό βραχίονα
	επίστulo παραδοσιακό φωτιστικό LED 4,2μ
	επίστulo παραδοσιακό φωτιστικό LED 2,9μ επί βάρθρου
	επίτοιχο παραδοσιακό φωτιστικό LED


ΝΟΜΟΣ ΑΧΑΪΑΣ
ΔΗΜΟΣ ή ΚΟΙΝΟΤΗΤΑ : ΠΑΤΡΕΩΝ

300800-4235180/0.2	300860-4235180/0.2	301120-4235180/0.2
300800-4235040/0.2	300860-4235040/0.2	301120-4235040/0.2
300800-4234820/0.2	300860-4234820/0.2	301120-4234820/0.2

Β.Τ. Β.Γ. Βορράς Γεωγραφικός
 Β.Μ. Βορράς Μαγνητικός
 Β.Τ. Βορράς Τετραγωνισμού

Ελληνικό Γεωδαιτικό Σύστημα Αναφοράς 1987 (Ε.Γ.Σ.Α. 87)
 Ελλειροσφαιρικές Αναφοράς : GRS 80, a = 6 378 137m, 1f = 298.257222101
 Εγκάρσια Μικροτομική Προβολή
 Κεντρικός Μεσημβρινός Ιο = 24ο 00' 00" με Κο = 0.999600
 στον Κεντρικό Μεσημβρινό Αναφοράς Ιο Χ = 500 000 m
 Γωνιασκό Πλάτος Αναφοράς φο = 0α 00' 00"
 Συντελεστής Κλίμακας Προβολής Κ = 1.00071569


Σύγκλιση Μεσημβρινών (γ) : -1' 24' 27.74"
 Μαγνητική Απόκλιση (Α) : 4.09' Ε ±0.32"
 αυξανόμενη κατά 0.10" ανά έτος.



ΔΗΜΟΣ ΠΑΤΡΕΩΝ
ΔΙΕΥΘΥΝΣΗ ΑΡΧΙΤΕΚΤΟΝΙΚΟΥ ΕΡΓΟΥ & Η/Μ

ΕΡΓΟ: ΟΛΟΚΛΗΡΩΜΕΝΗ ΑΣΤΙΚΗ ΑΝΑΠΤΥΞΗ ΙΣΤΟΡΙΚΟΥ ΚΕΝΤΡΟΥ ΠΑΤΡΑΣ - ΔΙΑΔΡΟΜΗ 2 (ΚΑΤΩ ΠΟΛΗ) ΚΑΙ ΔΙΑΔΡΟΜΗ 3 (ΔΙΚΤΥΟ ΠΟΔΗΛΑΤΟΔΡΟΜΩΝ)

Α Ρ Χ Ι Τ Ε Κ Τ Ο Ν Ι Κ Η Μ Ε Λ Ε Τ Η

ΔΙΑΝΟΜΗ ΠΙΝΑΚΙΔΩΝ	ΑΡ. ΣΧΕΔΙΟΥ	
	300960-4235040/0.2	
ΠΑΤΡΑ ΑΠΡΙΛΙΟΣ 2019	ΚΛΙΜΑΚΑ 1:200	
ΟΜΑΔΑ ΕΡΓΑΣΙΑΣ	Η ΠΡΟΪΣΤΑΜΕΝΗ ΚΟΙΝΟΧΡΗΣΤΩΝ ΧΩΡΩΝ	Η ΔΙΕΥΘΥΝΤΡΙΑ ΑΡΧΙΤ/ΚΟΥ ΕΡΓΟΥ & Η/Μ
ΑΝΤΩΝΟΠΟΥΛΟΥ ΦΑΝΗ αρχιτέκτων μηχανικός	ΜΑΡΙΑ ΖΕΡΒΑ πολιτικός μηχανικός	ΕΛΕΝΗ ΑΛΕΞΟΠΟΥΛΟΥ αγρον. τοπογράφος μηχανικός
ΣΧΕΔΙΑΣΗ: ΙΣΚΟΥ ΕΙΡΗΝΗ πολιτ. μηχανικός Τ.Ε.		
ΘΕΩΡΗΘΗΚΕ	ΕΛΕΓΧΘΗΚΕ	

300960-4234920/0.2



Υ Π Ο Μ Ν Η Μ Α	
	ασφαλτική στρώση κυκλοφορίας 0,05μ με χρήση κοής ασφάλτου με φωτοκαταλυτικό επίστρωμα
	ψυχροί τσιμεντοκυβλίθοι διαστ. 20x20 εκ. χρώματος γκρι
	ψυχροί τσιμεντοκυβλίθοι διαστ. 10x10 εκ. χρώματος άγρια
	ψυχροί τσιμεντοκυβλίθοι διαστ. 10x10 εκ. χρώματος γκρι
	σταθεροποιημένο κεραμικό δάπεδο τύπου "κουρασάν"
	επιφάνεια από σκυρόδεμα επεξεργασμένη
	μάρμαρο φιλέτο πλάτους 10εκ. και πάχους 3εκ. χρώματος ημίλευκου
	μάρμαρο φιλέτο πλάτους 40εκ., μήκους 40-70εκ., πάχους 4εκ. (χτυπητό ή χτενιστό), χρώματος ημίλευκου
	μαρμάρينو κράσπεδο οδών διαστάσεων 15x30x100εκ. χρώματος ημίλευκου
	πρόχυτο κράσπεδο από σκυρόδεμα διαστάσεων 6x23x100εκ.
	πρόχυτο κράσπεδο (δίπλο) ποδηλατοδρόμου από σκυρόδεμα, διαστάσεων 30x30x100εκ.
	ποδηλατοδρόμος που συμπεριλαμβάνεται στη μελέτη "Κατασκευή παραλακής διαδρομής ποδηλατοδρόμου (Κανελλοπούλου - Παπαφλέσσα) του Δήμου Πατρέων
	έγχρωμη ασφαλτική στρώση κυκλοφορίας (ποδηλατοδρόμου) πάχους 0,04μ, χρώματος κόκκινο
	υφιστάμενο παγκάκι
	καθιστικά από έγχρωμο σκυρόδεμα
	χαλύβδινος επιστύλιος απορριματοδέκτης
	χαλύβδινος επιστύλιος σταχτοδοχείο ή προσαρμοσμένο σε επιστύλιο απορριματοδέκτη
	σφαιρικό εμπόδιο από χυτοσίδηρο
	χαλύβδινο κηκλιδίωμα διαστάσεων 1000x1100χλ.
	ξύλινο κηκλιδίωμα με χαλύβδινα στοιχεία
	θέση για μεταλλικό κάδο απορριμμάτων ή ανακύκλισης
	χλοστάτητας
	κηπευτικό χώμα
	προτεινόμενα δένδρα
	υφιστάμενα δένδρα
	επίστulo παραδοσιακό φωτιστικό LED 6,2μ με μονό και δίπλο βραχίονα
	επίστulo φωτιστικό LED 7,5μ με μονό βραχίονα
	επίστulo παραδοσιακό φωτιστικό LED 4,2μ
	επίστulo παραδοσιακό φωτιστικό LED 2,9μ επί βάρβρου
	επίστulo παραδοσιακό φωτιστικό LED

ΝΟΜΟΣ ΑΧΑΪΑΣ


ΔΗΜΟΣ ή ΚΟΙΝΟΤΗΤΑ : ΠΑΤΡΕΩΝ

300800-4234920/0.2	300800-4234920/0.2	301120-4234920/0.2
300800-4234920/0.2	300800-4234920/0.2	301120-4234920/0.2
300800-4234920/0.2	300800-4234920/0.2	301120-4234920/0.2

Β.Τ. Β.Γ. Βορράς Γεωγραφικός
 Β.Μ. Βορράς Μαγνητικός
 Β.Τ. Βορράς Τετραγωνισμού

Σύγκλιση Μεσημβρινών (γ) : -1' 24' 27.54"
 Μαγνητική Απόκλιση (Α) : 4.09' Ε ±0.32"
 αυξανόμενη κατά 0.10" ανά έτος.


Ελληνικό Γεωδαιτικό Σύστημα Αναφοράς 1987 (Ε.Γ.Σ.Α. 87)
 Ελλειψοειδές Αναφοράς : GRS 80, a = 6 378 137m, 1f = 298.257222101
 Εγκάρσια Μικροτομή Προβολή
 Κεντρικός Μεσημβρινός Ιο = 24ο 00' 00" με Κο = 0.999600
 στον Κεντρικό Μεσημβρινό Αναφοράς το Χ = 500 000 m
 Γωνιασκό Πλίκτος Αναφοράς φο = 0α 00' 00"
 Συντελεστής Κλίμακας Προβολής Κ = 1.00071569



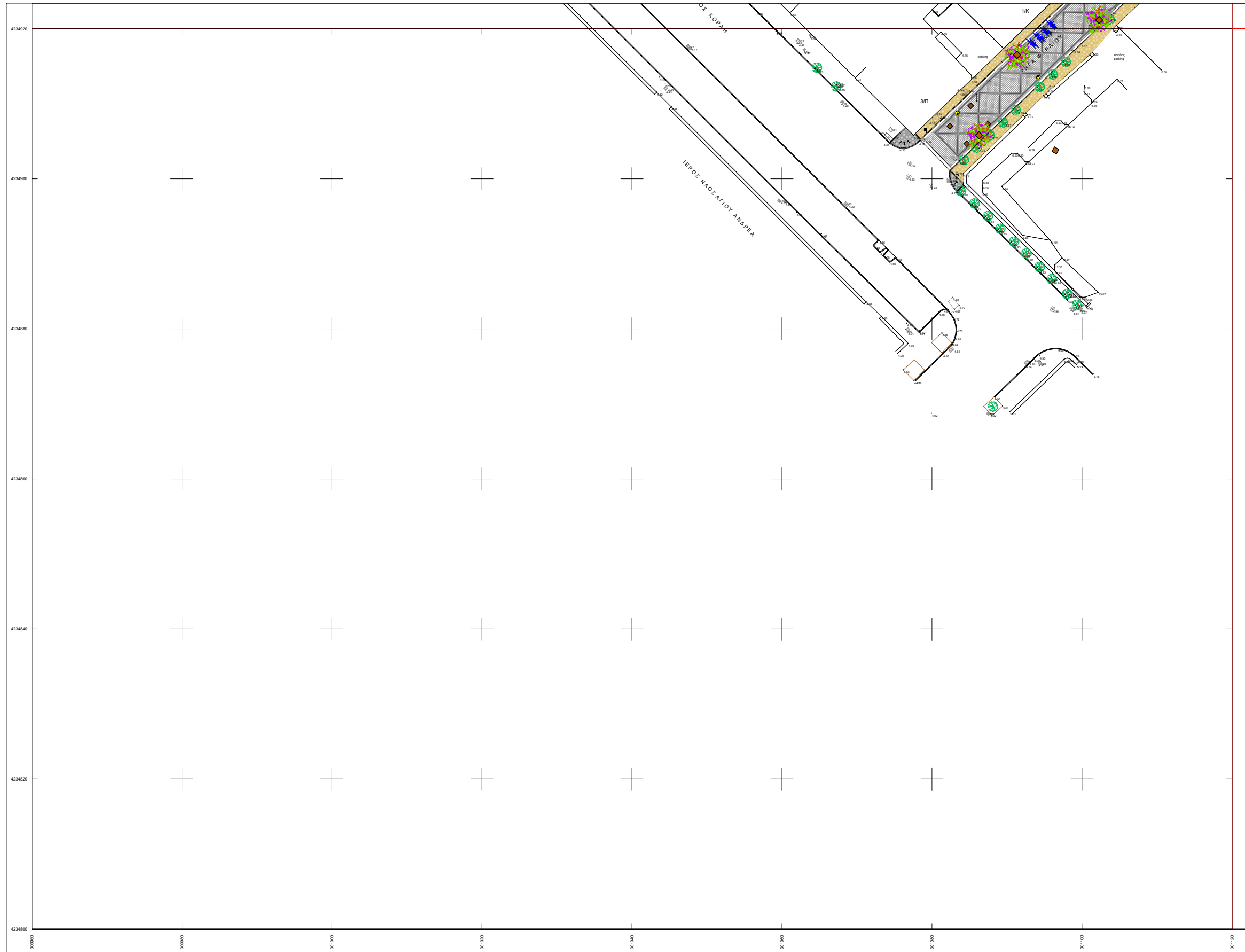
ΔΗΜΟΣ ΠΑΤΡΕΩΝ
 ΔΙΕΥΘΥΝΣΗ ΑΡΧΙΤΕΚΤΟΝΙΚΟΥ ΕΡΓΟΥ & Η/Μ

ΕΡΓΟ: ΟΛΟΚΛΗΡΩΜΕΝΗ ΑΣΤΙΚΗ ΑΝΑΠΤΥΞΗ ΙΣΤΟΡΙΚΟΥ ΚΕΝΤΡΟΥ ΠΑΤΡΑΣ - ΔΙΑΔΡΟΜΗ 2 (ΚΑΤΩ ΠΟΛΗ) ΚΑΙ ΔΙΑΔΡΟΜΗ 3 (ΔΙΚΤΥΟ ΠΟΔΗΛΑΤΟΔΡΟΜΩΝ)

Α Ρ Χ Ι Τ Ε Κ Τ Ο Ν Ι Κ Η Μ Ε Λ Ε Τ Η

ΔΙΑΝΟΜΗ ΠΙΝΑΚΙΔΩΝ	ΑΡ. ΣΧΕΔΙΟΥ
	300960-4234920/0.2
ΠΑΤΡΑ ΑΠΡΙΛΙΟΣ 2019	ΚΛΙΜΑΚΑ 1:200
ΟΜΑΔΑ ΕΡΓΑΣΙΑΣ	Η ΠΡΟΣΤΑΣΤΑΜΕΝΗ ΚΟΙΝΟΧΡΗΤΩΝ ΧΩΡΩΝ
ΑΝΤΩΝΟΠΟΥΛΟΥ ΦΑΙΗ αρχιτέκτων μηχανικός	ΜΑΡΙΑ ΖΕΡΒΑ πολιτικός μηχανικός
Η ΔΙΕΥΘΥΝΤΡΙΑ ΑΡΧΙΤ/ΚΟΥ ΕΡΓΟΥ & Η/Μ	Η ΔΙΕΥΘΥΝΤΡΙΑ ΑΡΧΙΤ/ΚΟΥ ΕΡΓΟΥ & Η/Μ
ΕΛΕΝΗ ΑΛΕΞΟΠΟΥΛΟΥ αγρον. τοπογράφος μηχανικός	ΕΛΕΝΗ ΑΛΕΞΟΠΟΥΛΟΥ αγρον. τοπογράφος μηχανικός
ΣΧΕΔΙΑΣΗ: ΙΣΚΟΥ ΕΙΡΗΝΗ πολιτ. μηχανικός Τ.Ε.	
ΘΕΩΡΗΘΗΚΕ	ΕΛΕΓΧΘΗΚΕ

300960-4234800/0.2



Υ Π Ο Μ Ν Η Μ Α	
	ασφαλτική στρώση κυκλοφορίας 0,05μ με χρήση κοινής ασφάλτου με φωτοκαταλυτικό επίστρωμα
	ψυχροί τοιμενοκυβλίθοι διαστ. 20x20 εκ. χρώματος γκρι
	ψυχροί τοιμενοκυβλίθοι διαστ. 10x10 εκ. χρώματος άχρα
	ψυχροί τοιμενοκυβλίθοι διαστ. 10x10 εκ. χρώματος γκρι
	σταθεροποιημένο κεραμικό δάπεδο τύπου "κουρασάν"
	επιφάνεια από σκυρόδεμα επεξεργασμένη
	μάρμαρο φιλέτο πλάτους 10εκ. και πάχους 3εκ. χρώματος ημίλευκου
	μάρμαρο φιλέτο πλάτους 40εκ., μήκους 40-70εκ., πάχους 4εκ. (χτυπητό ή χτενιστό), χρώματος ημίλευκου
	μαρμάρينو κράσπεδο οδών διαστάσεων 15x30x100εκ. χρώματος ημίλευκου
	πρόχυτο κράσπεδο από σκυρόδεμα διαστάσεων 6x23x100εκ.
	πρόχυτο κράσπεδο (δίπλο) ποδηλατόδρομου από σκυρόδεμα, διαστάσεων 30x30x100εκ.
	ποδηλατόδρομος που συμπεριλαμβάνεται στη μελέτη "Κατασκευή παραλιακής διαδρομής ποδηλατοδρόμου (Κανελοπούλου - Παπαφίτσας)" του Δήμου Πατρέων
	έγχρωμη ασφαλτική στρώση κυκλοφορίας (ποδηλατοδρόμου) πάχους 0,04μ, χρώματος κόκκινο
	υφιστάμενο παγκάκι
	καθιστικά από έγχρωμο σκυρόδεμα
	χαλύβδινος επιστόλιος απορριματοδέκτης
	χαλύβδινος επιστόλιος σταχοδόχαιο ή προσαρμολύμενο σε επιστόλιο απορριματοδέκτη
	σφαιρικό εμπόδιο από χυτοσίδηρο
	χαλύβδινο κηκλιδίωμα διαστάσεων 1000x1100χλ.
	ξύλινο κηκλιδίωμα με χαλύβδινα στοιχεία
	θήση για μεταλλικό κάδο απορριμμάτων ή ανακύκλισης
	χλοστάτης
	κηπευτικό χώμα
	προτεινόμενα δένδρα
	υφιστάμενα δένδρα
	επίστολο παραδοσιακό φωτιστικό LED 6,2μ με μονό και διπλό βραχίονα
	επίστολο φωτιστικό LED 7,5μ με μονό βραχίονα
	επίστολο παραδοσιακό φωτιστικό LED 4,2μ
	επίστολο παραδοσιακό φωτιστικό LED 2,9μ επί βάρθρου
	επίτοχο παραδοσιακό φωτιστικό LED


ΝΟΜΟΣ ΑΧΑΪΑΣ
ΔΗΜΟΣ ή ΚΟΙΝΟΤΗΤΑ : ΠΑΤΡΕΩΝ

300960-4234800/0.2	300960-4234800/0.2	301120-4234800/0.2
300960-4234800/0.2	300960-4234800/0.2	301120-4234800/0.2
300960-4234800/0.2	300960-4234800/0.2	301120-4234800/0.2

Β.Τ. Β.Γ. Βορράς Γεωγραφικός
Β.Μ. Βορράς Μαγνητικός
Β.Τ. Βορράς Τετραγωνισμού

Ελληνικό Γεωδαιτικό Σύστημα Αναφοράς 1987 (Ε.Γ.Σ.Α. 87)
Ελλειροειδές Αναφοράς : GRS 80, a = 6 378 137m, 1f = 298.25722101
Εγκάρσια Μικροτομική Προβολή
Κεντρικός Μεσημβρινός Ιο = 24ο 00' 00" με Κο = 0.999600
στον Κεντρικό Μεσημβρινό Αναφοράς το Χ = 500 000 m
Γωνιασκό Πόλως Αναφοράς φ₀ = 0α 00' 00"
Συντελεστής Κλίμακας Προβολής Κ = 1.00071569


Σύγκλιση Μεσημβρινών (γ) : -1' 24' 27.34"
Μαγνητική Απόκλιση (Α) : 4.09' Ε ±0.32"
αυξανόμενη κατά 0.10" ανά έτος.



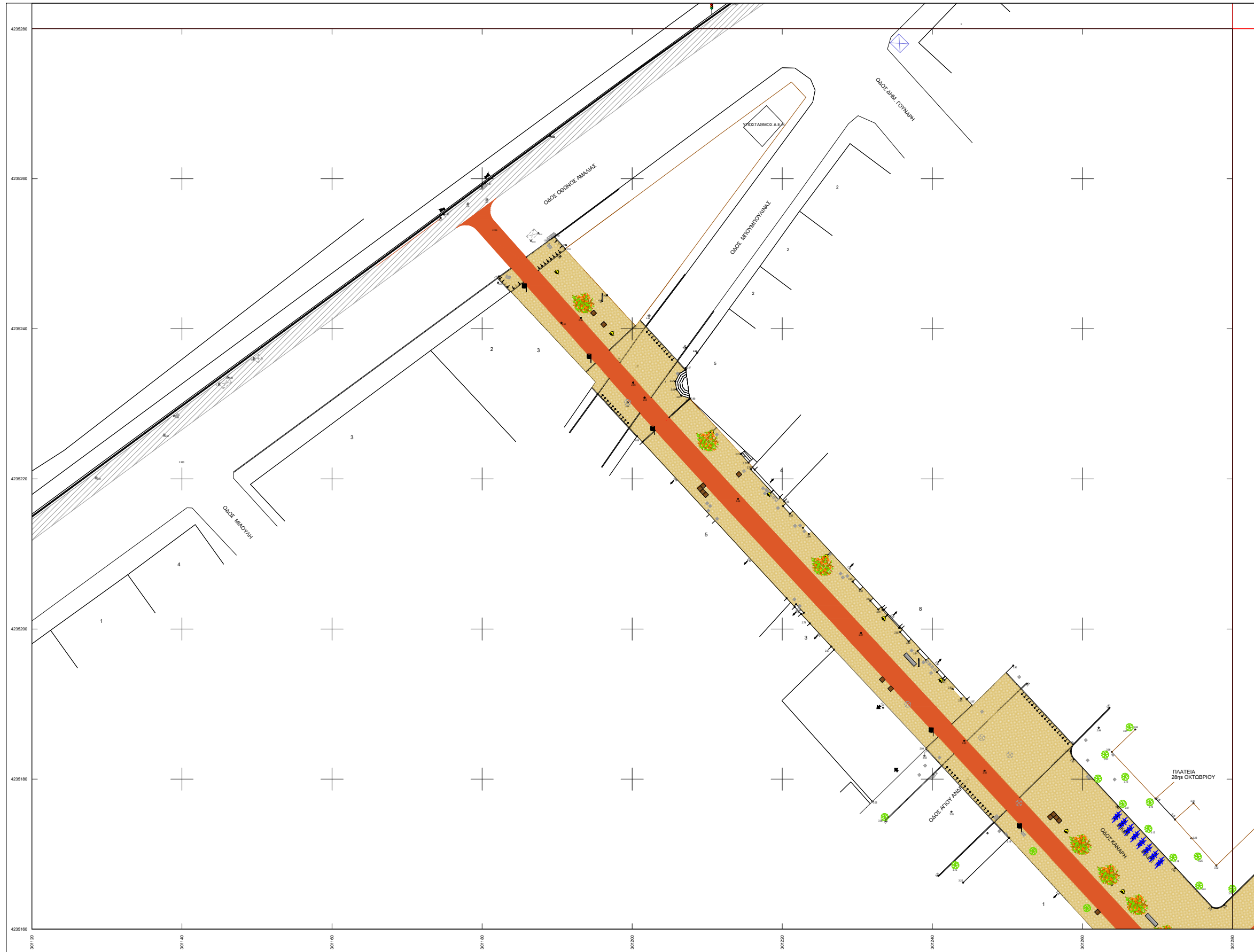
ΔΗΜΟΣ ΠΑΤΡΕΩΝ
ΔΙΕΥΘΥΝΣΗ ΑΡΧΙΤΕΚΤΟΝΙΚΟΥ ΕΡΓΟΥ & Η/Μ

ΕΡΓΟ: ΟΛΟΚΛΗΡΩΜΕΝΗ ΑΣΤΙΚΗ ΑΝΑΠΤΥΞΗ ΙΣΤΟΡΙΚΟΥ ΚΕΝΤΡΟΥ ΠΑΤΡΑΣ - ΔΙΑΔΡΟΜΗ 2 (ΚΑΤΩ ΠΟΛΗ) ΚΑΙ ΔΙΑΔΡΟΜΗ 3 (ΔΙΚΤΥΟ ΠΟΔΗΛΑΤΟΔΡΟΜΩΝ)

Α Ρ Χ Ι Τ Ε Κ Τ Ο Ν Ι Κ Η Μ Ε Λ Ε Τ Η

ΔΙΑΝΟΜΗ ΠΙΝΑΚΙΔΩΝ	ΑΡ. ΣΧΕΔΙΟΥ	
	300960-4234800/0.2	
ΠΑΤΡΑ ΑΠΡΙΛΙΟΣ 2019	ΚΛΙΜΑΚΑ 1:200	
ΟΜΑΔΑ ΕΡΓΑΣΙΑΣ	Η ΠΡΟΪΣΤΑΜΕΝΗ ΚΟΙΝΟΧΡΗΣΤΩΝ ΧΩΡΩΝ	Η ΔΙΕΥΘΥΝΤΡΙΑ ΑΡΧΙΤ/ΚΟΥ ΕΡΓΟΥ & Η/Μ
ΑΝΤΩΝΟΠΟΥΛΟΥ ΦΑΝΗ αρχιτέκτων μηχανικός	ΜΑΡΙΑ ΖΕΡΒΑ πολιτικός μηχανικός	ΕΛΕΝΗ ΑΛΕΞΟΠΟΥΛΟΥ αγρον. τοπογράφος μηχανικός
ΣΧΕΔΙΑΣΗ: ΙΣΚΟΥ ΕΙΡΗΝΗ πολιτ. μηχανικός Τ.Ε.		
ΘΕΩΡΗΘΗΚΕ	ΕΛΕΓΧΘΗΚΕ	

301120-4235160/0.2



Υ Π Ο Μ Ν Η Μ Α	
	ασφαλτική στρώση κυκλοφορίας 0,05μ με χρήση κοινής ασφάλτου με φωτοκαταλυτικό επίστρωμα
	ψυχροί τοιμενοκυβλίθοι διαστ. 20x20 εκ. χρώματος γκρι
	ψυχροί τοιμενοκυβλίθοι διαστ. 10x10 εκ. χρώματος άχρα
	ψυχροί τοιμενοκυβλίθοι διαστ. 10x10 εκ. χρώματος γκρι
	σταθεροποιημένο κεραμικό δάπεδο τύπου "κουρασάν"
	επιφάνεια από σκυρόδεμα επεξεργασμένη
	μάρμαρο φιλέτο πλάτους 10εκ. και πάχους 3εκ. χρώματος ημίλευκου
	μάρμαρο φιλέτο πλάτους 40εκ., μήκους 40-70εκ., πάχους 4εκ. (χτυπητό ή χτενιστό), χρώματος ημίλευκου
	μαρμάρينو κράσπεδο οδών διαστάσεων 15x30x100εκ. χρώματος ημίλευκου
	πρόχυτο κράσπεδο από σκυρόδεμα διαστάσεων 6x23x100εκ.
	πρόχυτο κράσπεδο (δίπλο) ποδηλατοδρόμου από σκυρόδεμα, διαστάσεων 30x30x100εκ.
	ποδηλατοδρόμος που συμπεριλαμβάνεται στη μελέτη "Κατασκευή παραλιακής διαδρομής ποδηλατοδρόμου (Κανελοπούλου - Παπαφλέσσα)" του Δήμου Πατρέων
	έγχρωμη ασφαλτική στρώση κυκλοφορίας (ποδηλατοδρόμου) πάχους 0,04μ, χρώματος κόκκινο
	υφιστάμενο παγκάκι
	καθιστικά από έγχρωμο σκυρόδεμα
	χαλύβδινος επιστόλιος απορριματοδέκτης
	χαλύβδινος επιστόλιος σταθιοδοχείο ή προσαρμοσμένο σε επιστόλιο απορριματοδέκτη
	σφαιρικό εμπόδιο από χυτοσίδηρο
	χαλύβδινο κηλίδωμα διαστάσεων 1000x1100χλ.
	ξύλινο κηλίδωμα με χαλύβδινα στοιχεία
	θήση για μεταλλικό κάδο απορριμμάτων ή ανακύκλισης
	χλοοτάπητας
	κηπευτικό χώμα
	προτεινόμενα δένδρα
	υφιστάμενα δένδρα
	επίστρωτο παραδοσιακό φωτιστικό LED 6,2μ με μονό και διπλό βραχίονα
	επίστρωτο φωτιστικό LED 7,5μ με μονό βραχίονα
	επίστρωτο παραδοσιακό φωτιστικό LED 4,2μ
	επίστρωτο παραδοσιακό φωτιστικό LED 2,9μ επί βάρβρου
	επίτοιχο παραδοσιακό φωτιστικό LED


ΝΟΜΟΣ ΑΧΑΪΑΣ
ΔΗΜΟΣ ή ΚΟΙΝΟΤΗΤΑ : ΠΑΤΡΕΩΝ

300965-4235280/0.2	301120-4235280/0.2	301285-4235280/0.2
300965-4235160/0.2	301120-4235160/0.2	301285-4235160/0.2
300965-4235040/0.2	301120-4235040/0.2	301285-4235040/0.2

Β.Τ. Β.Γ. Βορράς Γεωγραφικός
Β.Μ. Βορράς Μαγνητικός
Β.Τ. Βορράς Τετραγωνισμού

Ελληνικό Γεωδαιτικό Σύστημα Αναφοράς 1987 (Ε.Γ.Σ.Α. 87)
Ελλειροειδές Αναφοράς : GRS 80, a = 6 378 137m, 1f = 298 257 222 101
Εγκάρσια Μικροτομική Προβολή
Κεντρικός Μεσημβρινός Ιο = 24ο 00' 00" με Κο = 0,999600
στον Κεντρικό Μεσημβρινό Αναφοράς το Χ = 500 000 m
Γωνιασκό Πλίκτος Αναφοράς φ₀ = 0α 00' 00"
Συντελεστής Κλίμακας Προβολής Κ = 1.00071687

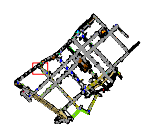
Σύγκλιση Μεσημβρινών (γ) : -1' 24' 23.86"
Μαγνητική Απόκλιση (Α) : 4.09° Ε ±0.32"
αυξανόμενη κατά 0.10" ανά έτος.



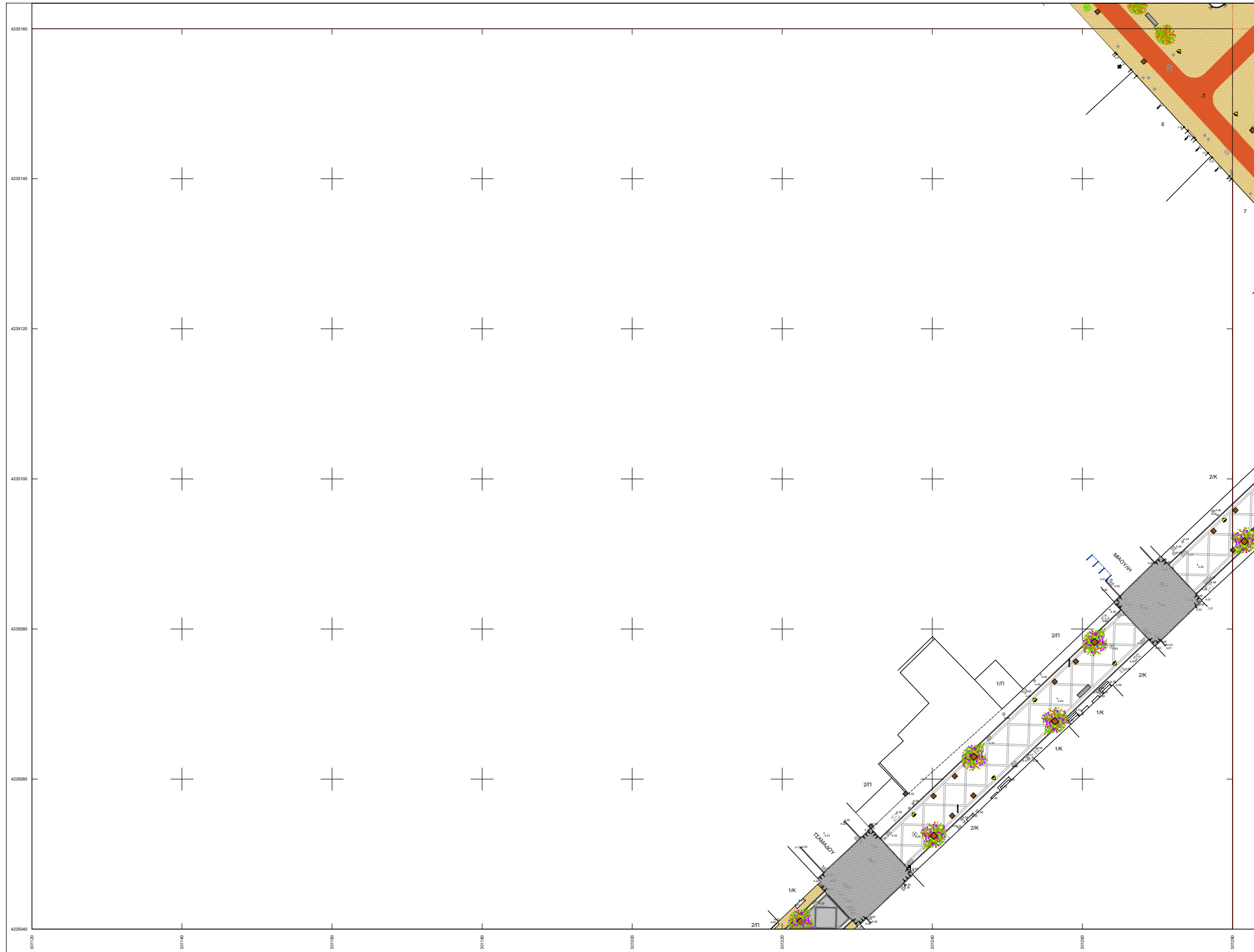
ΔΗΜΟΣ ΠΑΤΡΕΩΝ
ΔΙΕΥΘΥΝΣΗ ΑΡΧΙΤΕΚΤΟΝΙΚΟΥ ΕΡΓΟΥ & Η/Μ

ΕΡΓΟ: ΟΛΟΚΛΗΡΩΜΕΝΗ ΑΣΤΙΚΗ ΑΝΑΠΤΥΞΗ ΙΣΤΟΡΙΚΟΥ ΚΕΝΤΡΟΥ ΠΑΤΡΑΣ - ΔΙΑΔΡΟΜΗ 2 (ΚΑΤΩ ΠΟΛΗ) ΚΑΙ ΔΙΑΔΡΟΜΗ 3 (ΔΙΚΤΥΟ ΠΟΔΗΛΑΤΟΔΡΟΜΩΝ)

Α Ρ Χ Ι Τ Ε Κ Τ Ο Ν Ι Κ Η Μ Ε Λ Ε Τ Η

ΔΙΑΝΟΜΗ ΠΙΝΑΚΙΔΩΝ	ΑΡ. ΣΧΕΔΙΟΥ
	301120-4235160/0.2
ΠΑΤΡΑ ΑΠΡΙΛΙΟΣ 2019	ΚΛΙΜΑΚΑ 1:200
ΟΜΑΔΑ ΕΡΓΑΣΙΑΣ	Η ΠΡΟΣΤΑΣΜΕΝΗ ΚΟΙΝΟΧΡΗΣΤΩΝ ΧΩΡΩΝ
ΑΝΤΩΝΟΠΟΥΛΟΥ ΦΑΙΗ αρχιτέκτων μηχανικός	ΜΑΡΙΑ ΖΕΡΒΑ πολιτικός μηχανικός
Η ΔΙΕΥΘΥΝΤΡΙΑ ΑΡΧΙΤ/ΚΟΥ ΕΡΓΟΥ & Η/Μ	ΕΛΕΝΗ ΑΛΕΞΟΠΟΥΛΟΥ αγρον. τοπογράφος μηχανικός
ΣΧΕΔΙΑΣΗ: ΙΣΚΟΥ ΕΙΡΗΝΗ πολιτ. μηχανικός Τ.Ε.	
ΘΕΩΡΗΘΗΚΕ	ΕΛΕΓΧΘΗΚΕ

301120-4235040/0.2



Υ Π Ο Μ Ν Η Μ Α	
	ασφαλτική στρώση κυκλοφορίας 0,05μ με χρήση κοινής ασφάλτου με φωσφαταλικό επίστρωμα
	ψυχροί τσιμεντοκυβλίθοι διαστ. 20x20 εκ. χρώματος γκρι
	ψυχροί τσιμεντοκυβλίθοι διαστ. 10x10 εκ. χρώματος άγρια
	ψυχροί τσιμεντοκυβλίθοι διαστ. 10x10 εκ. χρώματος γκρι
	σταθεροποιημένο κεραμικό δάπεδο τύπου "κουρασάν"
	επιφάνεια από σκυρόδεμα επεξεργασμένη
	μάρμαρο φιλέτο πλάτους 10εκ. και πάχους 3εκ. χρώματος ημίλευκου
	μάρμαρο φιλέτο πλάτους 40εκ., μήκους 40-70εκ., πάχους 4εκ. (χτυπητό ή χτενιστό), χρώματος ημίλευκου
	μαρμάρينو κράσπεδο οδών διαστάσεων 15x30x100εκ. χρώματος ημίλευκου
	πρόχυτο κράσπεδο από σκυρόδεμα διαστάσεων 6x23x100εκ.
	πρόχυτο κράσπεδο (δίπλο) ποδηλατόδρομου από σκυρόδεμα, διαστάσεων 30x30x100εκ.
	ποδηλατόδρομος που συμπεριλαμβάνεται στη μελέτη "Κατασκευή παραλακής διαδρομής ποδηλατοδρόμου (Κανελοπούλου - Παπαφλέσσα)" του Δήμου Πατρέων
	έγχρωμη ασφαλτική στρώση κυκλοφορίας (ποδηλατοδρόμου) πάχους 0,04μ, χρώματος κόκκινο
	υφιστάμενο παγκάκι
	καθιστικά από έγχρωμο σκυρόδεμα
	χαλύβδινος επιστόλιος απορριματοδέκτης
	χαλύβδινος επιστόλιος σταχτοδοχείο ή προσαρμοσμένο σε επιστόλιο απορριματοδέκτη
	σφαιρικό εμπόδιο από χυτοσίδηρο
	χαλύβδινο κηκλιδίωμα διαστάσεων 1000x1100χλ.
	ξύλινο κηκλιδίωμα με χαλύβδινα στοιχεία
	θέση για μεταλλικό κάδο απορριμμάτων ή ανακύκλισης
	χλοστάθης
	κτηπευτικό χώμα
	προτεινόμενα δένδρα
	υφιστάμενα δένδρα
	επίστulo παραδοσιακό φωτιστικό LED 6,2μ με μονό και δίπλο βραχίονα
	επίστulo φωτιστικό LED 7,5μ με μονό βραχίονα
	επίστulo παραδοσιακό φωτιστικό LED 4,2μ
	επίστulo παραδοσιακό φωτιστικό LED 2,9μ επί βάρθρου
	επίτοιχο παραδοσιακό φωτιστικό LED

ΝΟΜΟΣ ΑΧΑΪΑΣ

ΔΗΜΟΣ ή ΚΟΙΝΟΤΗΤΑ : ΠΑΤΡΕΩΝ

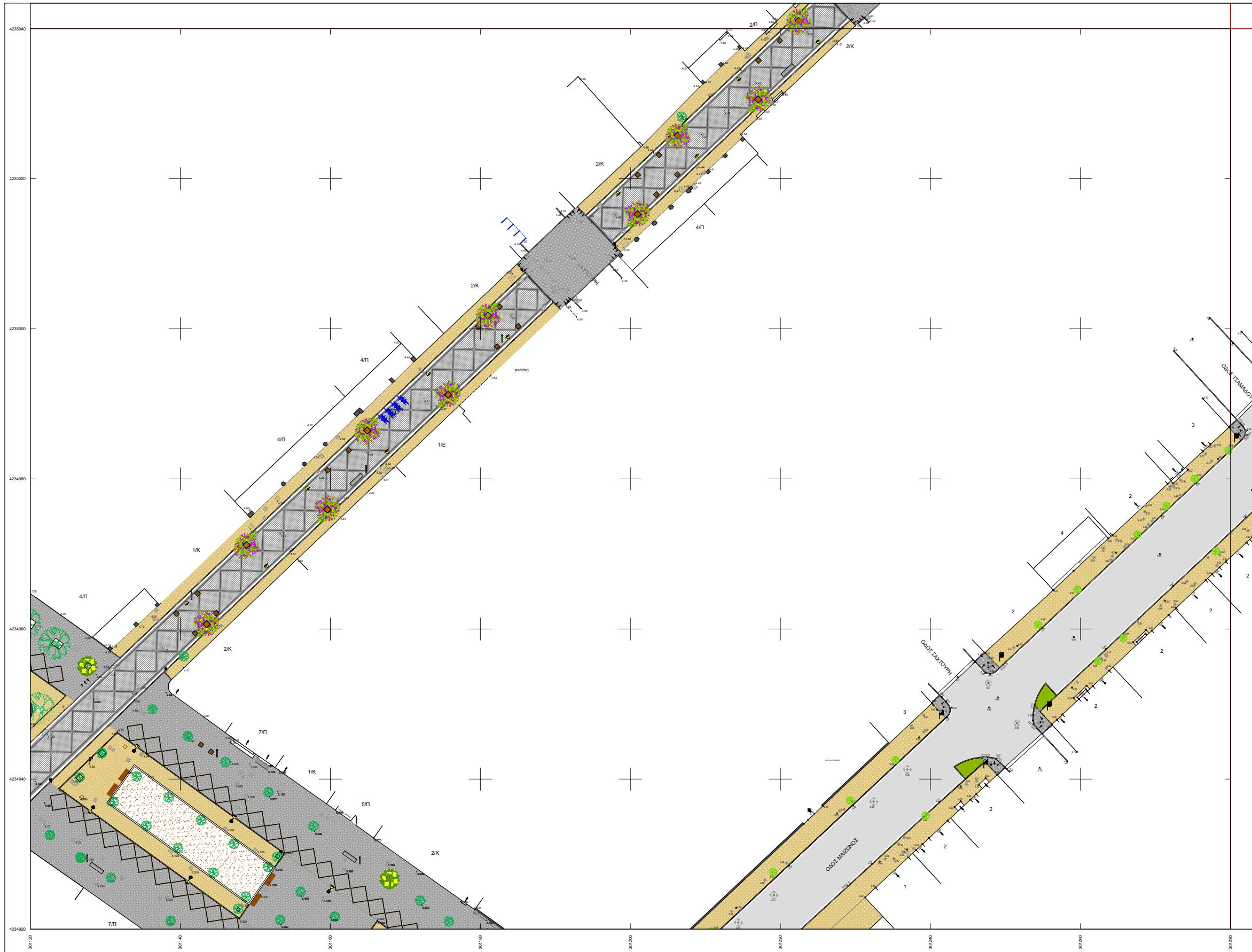
300965-4235180/0.2	301120-4235180/0.2	301285-4235180/0.2
300965-4235040/0.2	301120-4235040/0.2	301285-4235040/0.2
300965-4234800/0.2	301120-4234800/0.2	301285-4234800/0.2

Β.Τ. Β.Γ. Βορράς Γεωγραφικός
 Β.Μ. Βορράς Μαγνητικός
 Β.Τ. Βορράς Τετραγωνισμού

Σύγκλιση Μεσημβρινών (γ) : -1' 24" 23.67"
 Μαγνητική Απόκλιση (Α) : 4.09' Ε ±0.32"
 αυξανόμενη κατά 0.10" ανά έτος.

Ελληνικό Γεωδαιτικό Σύστημα Αναφοράς 1987 (Ε.Γ.Σ.Α. 87)
 Ελλειροειδές Αναφοράς : GRS 80, a = 6 378 137m, 1f = 298.257222101
 Εγκάρσια Μικροτομή Προβολή
 Κεντρικός Μεσημβρινός Ιο = 24ο 00' 00" μτ Κο = 0.999600
 στον Κεντρικό Μεσημβρινό Αναφοράς το Χ = 500 000 m
 Γωνιασκό Πλός Αναφοράς φο = 0α 00' 00"
 Συντελεστής Κλίμακας Προβολής Κ = 1.00071687

 ΔΗΜΟΣ ΠΑΤΡΕΩΝ ΔΙΕΥΘΥΝΣΗ ΑΡΧΙΤΕΚΤΟΝΙΚΟΥ ΕΡΓΟΥ & Η/Μ	
ΕΡΓΟ: ΟΛΟΚΛΗΡΩΜΕΝΗ ΑΣΤΙΚΗ ΑΝΑΠΤΥΞΗ ΙΣΤΟΡΙΚΟΥ ΚΕΝΤΡΟΥ ΠΑΤΡΑΣ - ΔΙΑΔΡΟΜΗ 2 (ΚΑΤΩ ΠΟΛΗ) ΚΑΙ ΔΙΑΔΡΟΜΗ 3 (ΔΙΚΤΥΟ ΠΟΔΗΛΑΤΟΔΡΟΜΩΝ)	
Α Ρ Χ Ι Τ Ε Κ Τ Ο Ν Ι Κ Η Μ Ε Λ Ε Τ Η	
ΔΙΑΝΟΜΗ ΠΙΝΑΚΙΔΩΝ	ΑΡ. ΣΧΕΔΙΟΥ
	301120-4235040/0.2
ΠΑΤΡΑ ΑΠΡΙΛΙΟΣ 2019 ΚΛΙΜΑΚΑ 1:200	
ΟΜΑΔΑ ΕΡΓΑΣΙΑΣ ΑΝΤΩΝΟΠΟΥΛΟΥ ΦΑΗΗ αρχιτέκτων μηχανικός	Η ΠΡΟΪΣΤΑΜΕΝΗ ΚΟΙΝΟΧΡΗΣΤΩΝ ΧΩΡΩΝ ΜΑΡΙΑ ΖΕΡΒΑ πολιτικός μηχανικός
Η ΔΙΕΥΘΥΝΤΡΙΑ ΑΡΧΙΤ/ΚΟΥ ΕΡΓΟΥ & Η/Μ ΕΛΕΝΗ ΑΛΕΞΟΠΟΥΛΟΥ αγρον. τοπογράφος μηχανικός	ΣΧΕΔΙΑΣΗ: ΙΣΚΟΥ ΕΙΡΗΝΗ πολιτ. μηχανικός Τ.Ε.
ΘΕΩΡΗΘΗΚΕ	ΕΛΕΓΧΘΗΚΕ



Υ Π Ο Μ Ν Η Μ Α	
	ασφαλτική στρώση κυκλοφορίας 0,05μ με χρήση κοινής ασφάλτου με φωτοκαταλυτικό επίστρωμα
	ψυχροί τσιμεντοκυβλίθοι διαστ. 20x20 εκ. χρώματος γκρι
	ψυχροί τσιμεντοκυβλίθοι διαστ. 10x10 εκ. χρώματος άγρια
	ψυχροί τσιμεντοκυβλίθοι διαστ. 10x10 εκ. χρώματος γκρι
	σταθεροποιημένο κεραμικό δάπεδο τύπου "κουρασάν"
	επιφάνεια από σκυρόδεμα επεξεργασμένη
	μάρμαρο φιλέτο πλάτους 10εκ. και πάχους 3εκ. χρώματος ημίλευκου
	μάρμαρο φιλέτο πλάτους 40εκ., μήκους 40-70εκ., πάχους 4εκ. (χτυπητό ή χτενιστό), χρώματος ημίλευκου
	μαρμάρينو κράσπεδο οδών διαστάσεων 15x30x100εκ. χρώματος ημίλευκου
	πρόχυτο κράσπεδο από σκυρόδεμα διαστάσεων 6x23x100εκ.
	πρόχυτο κράσπεδο (δίπλο) ποδηλατοδρόμου από σκυρόδεμα, διαστάσεων 30x30x100εκ.
	ποδηλατοδρόμος που συμπεριλαμβάνεται στη μελέτη "Κατασκευή παραλακής διαδρομής ποδηλατοδρόμου (Κανελλοπούλου - Παπαφλέσσα)" του Δήμου Πατρέων
	έγχρωμη ασφαλτική στρώση κυκλοφορίας (ποδηλατοδρόμου) πάχους 0,04μ, χρώματος κόκκινο
	υφιστάμενα παγκάκια
	καθιστικά από έγχρωμο σκυρόδεμα
	χαλύβδινος επιστύλιος απορριματοδέκτης
	χαλύβδινος επιστύλιος σταχοδόχαιο ή προσαρμολογμένο σε επιστύλιο απορριματοδέκτη
	σφαιρικό εμπόδιο από χυτοσίδηρο
	χαλύβδινο κηκλιδίωμα διαστάσεων 1000x1100χλ.
	ξύλινο κηκλιδίωμα με χαλύβδινα στοιχεία
	θέση για μεταλλικό κάδο απορριμμάτων ή ανακύκλισης
	χλοοτάπητας
	κηπευτικό χώμα
	προτεινόμενα δένδρα
	υφιστάμενα δένδρα
	επίστρωτο παραδοσιακό φωτιστικό LED 6,2μ με μονό και δίπλο βραχίονα
	επίστρωτο φωτιστικό LED 7,5μ με μονό βραχίονα
	επίστρωτο παραδοσιακό φωτιστικό LED 4,2μ
	επίστρωτο παραδοσιακό φωτιστικό LED 2,9μ επί βάρβηρου
	επίτοιχο παραδοσιακό φωτιστικό LED

ΝΟΜΟΣ ΑΧΑΪΑΣ
 ΔΗΜΟΣ ή ΚΟΙΝΟΤΗΤΑ : ΠΑΤΡΕΩΝ

301085-4235040.2	301120-4235040.2	301185-4235040.2
301085-4234800.2	301120-4234800.2	301185-4234800.2
301085-4234600.2	301120-4234600.2	301185-4234600.2

Β.Γ. Β.Γ. Βορράς Γεωγραφικός
 Β.Μ. Βορράς Μαγνητικός
 Β.Τ. Βορράς Τετραγωνισμός

Ελληνικό Γεωδαιτικό Σύστημα Αναφοράς 1987 (Ε.Γ.Σ.Α. 87)
 Ελλειροειδές Αναφοράς - GRS 80, a = 6 378 137m, 1f = 298 257 222 101
 Εγκάρσια Μικροτομική Προβολή
 Κεντρικός Μεσημβρινός Ιο = 24ο 00' 00" με Κο = 0,999600
 στον Κεντρικό Μεσημβρινό Αναφοράς το Χ = 500 000 m
 Γωνιακό Πλάνος Αναφοράς φ₀ = 0α 00' 00"
 Συντελεστής Κλίμακας Προβολής Κ = 1,00071687

Σύγκλιση Μεσημβρινών (γ) : -1' 24" 23,47"
 Μαγνητική Απόκλιση (Α) : 4,09' Ε ± 0,32"
 αυξανόμενη κατά 0,10" ανά έτος.

<p>ΔΗΜΟΣ ΠΑΤΡΕΩΝ ΔΙΕΥΘΥΝΣΗ ΑΡΧΙΤΕΚΤΟΝΙΚΟΥ ΕΡΓΟΥ & Η/Μ</p>		
<p>ΕΡΓΟ: ΟΛΟΚΛΗΡΩΜΕΝΗ ΑΣΤΙΚΗ ΑΝΑΠΤΥΞΗ ΙΣΤΟΡΙΚΟΥ ΚΕΝΤΡΟΥ ΠΑΤΡΑΣ - ΔΙΑΔΡΟΜΗ 2 (ΚΑΤΩ ΠΟΛΗ) ΚΑΙ ΔΙΑΔΡΟΜΗ 3 (ΔΙΚΤΥΟ ΠΟΔΗΛΑΤΟΔΡΟΜΩΝ)</p>		
<p>Α Ρ Χ Ι Τ Ε Κ Τ Ο Ν Ι Κ Η Μ Ε Λ Ε Τ Η</p>		
ΔΙΑΝΟΜΗ ΠΙΝΑΚΙΔΩΝ	ΑΡ. ΣΧΕΔΙΟΥ	
	301120-4234920/0.2	
ΠΑΤΡΑ ΑΠΡΙΛΙΟΣ 2019	ΚΛΙΜΑΚΑ 1:200	
ΟΜΑΔΑ ΕΡΓΑΣΙΑΣ	Η ΠΡΟΪΣΤΑΜΕΝΗ ΚΟΙΝΟΧΡΗΣΤΩΝ ΧΩΡΩΝ	Η ΔΙΕΥΘΥΝΤΡΙΑ ΑΡΧΙΤ/ΚΟΥ ΕΡΓΟΥ & Η/Μ
ΑΝΤΩΝΟΠΟΥΛΟΥ ΦΑΗΗ αρχιτέκτων μηχανικός	ΜΑΡΙΑ ΖΕΡΒΑ πολιτικός μηχανικός	ΕΛΕΝΗ ΑΛΕΞΟΠΟΥΛΟΥ αγρον. τοπογράφος μηχανικός
ΣΧΕΔΙΑΣΗ: ΙΣΚΟΥ ΕΙΡΗΝΗ πολιτ. μηχανικός Τ.Ε.		
ΘΕΩΡΗΘΗΚΕ	ΕΛΕΓΧΘΗΚΕ	

301120-4234800/0.2



Υ Π Ο Μ Ν Η Μ Α	
	ασφαλτική στρώση κυκλοφορίας 0,05μ με χρήση κοινής ασφάλτου με φωτοκαταλυτικό επιστρώμα
	ψυχροί τσιμεντοκυβλίθοι διαστ. 20x20 εκ. χρώματος γκρι
	ψυχροί τσιμεντοκυβλίθοι διαστ. 10x10 εκ. χρώματος άχρα
	ψυχροί τσιμεντοκυβλίθοι διαστ. 10x10 εκ. χρώματος γκρι
	σταθεροποιημένο κεραμικό δάπεδο τύπου "κουρασάν"
	επιφάνεια από σκυρόδεμα επεξεργασμένη
	μάρμαρο φιλέτο πλάτους 10εκ. και πάχους 3εκ. χρώματος ημίλευκου
	μάρμαρο φιλέτο πλάτους 40εκ., μήκους 40-70εκ., πάχους 4εκ. (χιτυπτό ή χτενιστό), χρώματος ημίλευκου
	μαρμάρينو κράσπεδο οδών διαστάσεων 15x30x100εκ. χρώματος ημίλευκου
	πρόχυτο κράσπεδο από σκυρόδεμα διαστάσεων 6x23x100εκ.
	πρόχυτο κράσπεδο (δίπλο) ποδηλατόδρομου από σκυρόδεμα, διαστάσεων 30x30x100εκ.
	ποδηλατόδρομος που συμπεριλαμβάνεται στη μελέτη "Κατασκευή παραλιακής διαδρομής ποδηλατοδρομού (Κανελοπούλου - Παπαφλώσσα)" του Δήμου Πατρέων
	έγχρωμη ασφαλτική στρώση κυκλοφορίας (ποδηλατοδρομού) πάχους 0,04μ, χρώματος κόκκινο
	υφιστάμενο παγκάκι
	καθιστικό από έγχρωμο σκυρόδεμα
	χαλύβδινος επιστύλιος απορριματοδέκτης
	χαλύβδινος επιστύλιος σταχτοδεχτήρα ή προσαρμοζόμενο σε επιστύλιο απορριματοδέκτη
	σφαιρικό εμπόδιο από χυτοσίδηρο
	χαλύβδινο κυκλίδωμα διαστάσεων 1000x1100χλ.
	ξύλινο κυκλίδωμα με χαλύβδινα στοιχεία
	θέση για μεταλλικό κάδο απορριμμάτων ή ανακύκλισης
	χλοοτάπητας
	κητευστικό χρώμα
	προτεινόμενα δένδρα
	υφιστάμενα δένδρα
	επίστρωτο παραδοσιακό φωτιστικό LED 6,2μ με μονό και δίπλο βραχίονα
	επίστρωτο φωτιστικό LED 7,5μ με μονό βραχίονα
	επίστρωτο παραδοσιακό φωτιστικό LED 4,2μ
	επίστρωτο παραδοσιακό φωτιστικό LED 2,9μ επί βάρβρου
	επίτρωτο παραδοσιακό φωτιστικό LED


ΝΟΜΟΣ ΑΧΑΪΑΣ
ΔΗΜΟΣ ή ΚΟΙΝΟΤΗΤΑ : ΠΑΤΡΕΩΝ

300965-4234800/0.2	301120-4234800/0.2	301285-4234800/0.2
300965-4234800/0.2	301120-4234800/0.2	301285-4234800/0.2
300965-4234800/0.2	301120-4234800/0.2	301285-4234800/0.2

Β.Τ. Β.Γ. Βορράς Γεωγραφικός
Β.Μ. Βορράς Μαγνητικός
Β.Τ. Βορράς Τετραγωνισμού

Ελληνικό Γεωδαιτικό Σύστημα Αναφοράς 1987 (Ε.Γ.Σ.Α. 87)
Ελλειροειδές Αναφοράς : GRS 80, a = 6 378 137m, 1f = 298 257 222 101
Εγκάρσια Μικροτομή Προβολή
Κεντρικός Μεσημβρινός Ιο = 24ο 00' 00" με Κο = 0,999600
στον Κεντρικό Μεσημβρινό Αναφοράς το Χ = 500 000 m
Γωνιασκό Πλάτος Αναφοράς φ₀ = 0α 00' 00"
Συντελεστής Κλίμακας Προβολής Κ = 1.00071687


Σύγκλιση Μεσημβρινών (γ) : -1' 24" 23.27"
Μαγνητική Απόκλιση (Α) : 4.09' Ε ± 0.32"
αυξανόμενη κατά 0.10" ανά έτος.



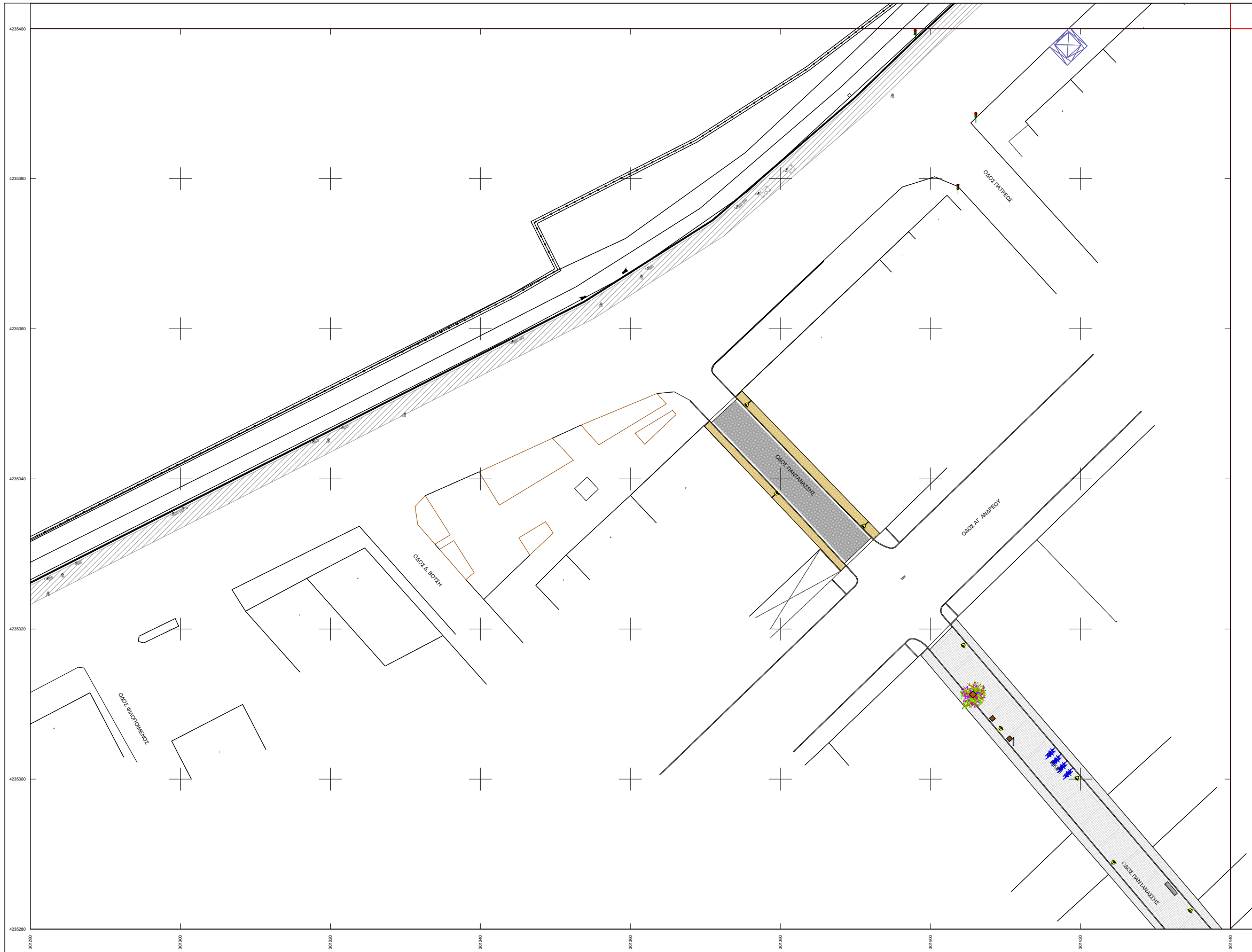
ΔΗΜΟΣ ΠΑΤΡΕΩΝ
ΔΙΕΥΘΥΝΣΗ ΑΡΧΙΤΕΚΤΟΝΙΚΟΥ ΕΡΓΟΥ & Η/Μ

ΕΡΓΟ: ΟΛΟΚΛΗΡΩΜΕΝΗ ΑΣΤΙΚΗ ΑΝΑΠΤΥΞΗ ΙΣΤΟΡΙΚΟΥ ΚΕΝΤΡΟΥ ΠΑΤΡΑΣ - ΔΙΑΔΡΟΜΗ 2 (ΚΑΤΩ ΠΟΛΗ) ΚΑΙ ΔΙΑΔΡΟΜΗ 3 (ΔΙΚΤΥΟ ΠΟΔΗΛΑΤΟΔΡΟΜΩΝ)

Α Ρ Χ Ι Τ Ε Κ Τ Ο Ν Ι Κ Η Μ Ε Λ Ε Τ Η

ΔΙΑΝΟΜΗ ΠΙΝΑΚΙΔΩΝ	ΑΡ. ΣΧΕΔΙΟΥ
	301120-4234800/0.2
ΠΑΤΡΑ ΑΠΡΙΛΙΟΣ 2019 ΚΛΙΜΑΚΑ 1:200	
ΟΜΑΔΑ ΕΡΓΑΣΙΑΣ ΑΝΤΩΝΟΠΟΥΛΟΥ ΦΑΗΗ αρχιτέκτων μηχανικός	Η ΠΡΟΪΣΤΑΜΕΝΗ ΚΟΙΝΟΧΡΗΣΤΩΝ ΧΩΡΩΝ ΜΑΡΙΑ ΖΕΡΒΑ πολιτικός μηχανικός
Η ΔΙΕΥΘΥΝΤΡΙΑ ΑΡΧΙΤ/ΚΟΥ ΕΡΓΟΥ & Η/Μ ΕΛΕΝΗ ΑΛΕΞΟΠΟΥΛΟΥ αγρον. τοπογράφος μηχανικός	
ΣΧΕΔΙΑΣΗ: ΙΣΚΟΥ ΕΙΡΗΝΗ πολιτ. μηχανικός Τ.Ε.	
ΘΕΩΡΗΘΗΚΕ	ΕΛΕΓΧΘΗΚΕ

301280-4235280/0.2



Υ Π Ο Μ Ν Η Μ Α	
	ασφαλτική στρώση κυκλοφορίας 0,05μ με χρήση κοινής ασφάλτου με φωτοκαταλυτικό επίστρωμα
	ψυχροί τσιμεντοκυβλίθοι διαστ. 20x20 εκ. χρώματος γκρι
	ψυχροί τσιμεντοκυβλίθοι διαστ. 10x10 εκ. χρώματος άχρα
	ψυχροί τσιμεντοκυβλίθοι διαστ. 10x10 εκ. χρώματος γκρι
	σταθεροποιημένο κεραμικό δάπεδο τύπου "κουρασάν"
	επιφάνεια από σκυρόδεμα επεξεργασμένη
	μάρμαρο φιλέτο πλάτους 10εκ. και πάχους 3εκ. χρώματος ημίλευκου
	μάρμαρο φιλέτο πλάτους 40εκ., μήκους 40-70εκ., πάχους 4εκ. (χτυπητό ή χτενιστό), χρώματος ημίλευκου
	μαρμάρينو κρυστάδο οδών διαστάσεων 15x30x100εκ. χρώματος ημίλευκου
	πρόχυτο κρυστάδο από σκυρόδεμα διαστάσεων 6x23x100εκ.
	πρόχυτο κρυστάδο (δίπλο) ποδηλατοδρόμου από σκυρόδεμα, διαστάσεων 30x30x100εκ.
	ποδηλατοδρόμος που συμπεριλαμβάνεται στη μελέτη "Κατασκευή παραλακής διαδρομής ποδηλατοδρόμου (Κανελλοπούλου - Παπαφλέσσα) του Δήμου Πατρέων"
	έγχρωμη ασφαλτική στρώση κυκλοφορίας (ποδηλατοδρόμου) πάχους 0,04μ, χρώματος κόκκινο
	υφιστάμενο παγκάκι
	καθιστικά από έγχρωμο σκυρόδεμα
	χαλύβδινος επιστύλιος απορριματοδέκτης
	χαλύβδινος επιστύλιος σταχοδόχαιο ή προσαρμοσμένο σε επιστύλιο απορριματοδέκτη
	σφαιρικό εμπόδιο από χυτοσίδηρο
	χαλύβδινο κηκλιδίωμα διαστάσεων 1000x1100χλ.
	ξύλινο κηκλιδίωμα με χαλύβδινα στοιχεία
	θήση για μεταλλικό κάδο απορριμμάτων ή ανακύκλισης
	χλοστάτητας
	κηπευτικό χώμα
	προτεινόμενα δένδρα
	υφιστάμενα δένδρα
	επίστρωτο παραδοσιακό φωτιστικό LED 6,2μ με μονό και δίπλο βραχίονα
	επίστρωτο φωτιστικό LED 7,5μ με μονό βραχίονα
	επίστρωτο παραδοσιακό φωτιστικό LED 4,2μ
	επίστρωτο παραδοσιακό φωτιστικό LED 2,9μ επί βάρβρου
	επίτοιχο παραδοσιακό φωτιστικό LED


ΝΟΜΟΣ ΑΧΑΪΑΣ
ΔΗΜΟΣ ή ΚΟΙΝΟΤΗΤΑ : ΠΑΤΡΕΩΝ

301120-4235400.2	301280-4235400.2	301440-4235400.2
301120-4235280.2	301280-4235280.2	301440-4235280.2
301120-4235160.2	301280-4235160.2	301440-4235160.2

Ε.Γ. Β.Γ. Βορράς Γεωγραφικός
 Β.Μ. Βορράς Μαγνητικός
 Β.Τ. Βορράς Τετραγωνισμού

Ελληνικό Γεωδατικό Σύστημα Αναφοράς 1987 (Ε.Γ.Σ.Α. 87)
 Ελλειροειδές Αναφοράς - GRS 80, a = 6 378 137m, 1f = 298 257 222 101
 Εγκάρσια Μικροτομική Προβολή
 Κεντρικός Μεσημβρινός Ιο = 24ο 00' 00" με Κο = 0,999600
 στον Κεντρικό Μεσημβρινό Αναφοράς το Χ = 500 000 m
 Γωνιακό Πλάτος Αναφοράς φ₀ = 0α 00' 00"
 Συντελεστής Κλίμακας Προβολής Κ = 1.00071806


Σύγκλιση Μεσημβρινών (γ) : -1' 24' 19.99"
 Μαγνητική Απόκλιση (Α) : 4.09' Ε ±0.32"
 αυξανόμενη κατά 0.10" ανά έτος.

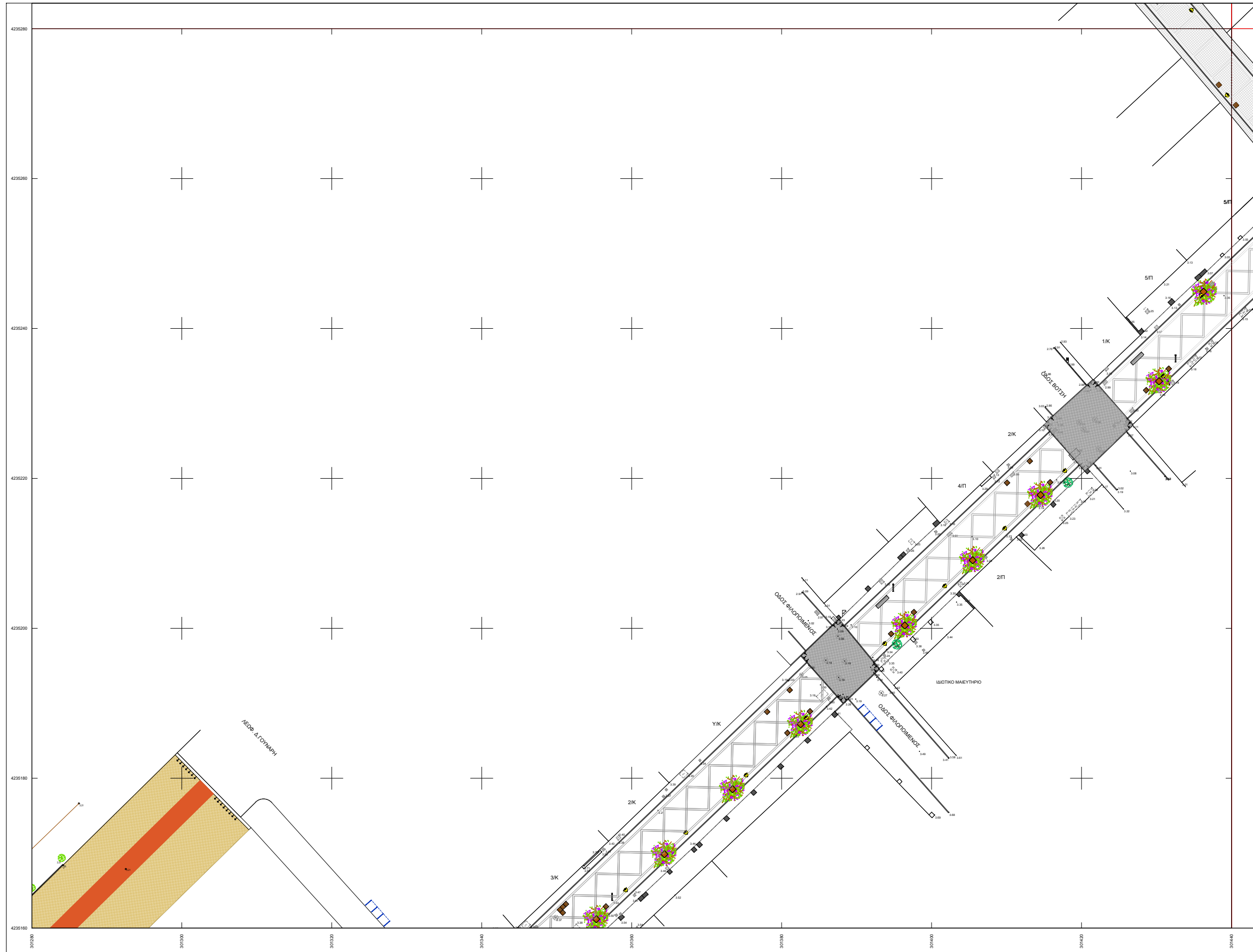


ΔΗΜΟΣ ΠΑΤΡΕΩΝ
ΔΙΕΥΘΥΝΣΗ ΑΡΧΙΤΕΚΤΟΝΙΚΟΥ ΕΡΓΟΥ & Η/Μ

ΕΡΓΟ: ΟΛΟΚΛΗΡΩΜΕΝΗ ΑΣΤΙΚΗ ΑΝΑΠΤΥΞΗ ΙΣΤΟΡΙΚΟΥ ΚΕΝΤΡΟΥ ΠΑΤΡΑΣ - ΔΙΑΔΡΟΜΗ 2 (ΚΑΤΩ ΠΟΛΗ) ΚΑΙ ΔΙΑΔΡΟΜΗ 3 (ΔΙΚΤΥΟ ΠΟΔΗΛΑΤΟΔΡΟΜΩΝ)

Α Ρ Χ Ι Τ Ε Κ Τ Ο Ν Ι Κ Η Μ Ε Λ Ε Τ Η

ΔΙΑΝΟΜΗ ΠΙΝΑΚΙΔΩΝ	ΑΡ. ΣΧΕΔΙΟΥ
	301280-4235280/0.2
ΠΑΤΡΑ ΑΠΡΙΛΙΟΣ 2019	ΚΛΙΜΑΚΑ 1:200
ΟΜΑΔΑ ΕΡΓΑΣΙΑΣ	Η ΠΡΟΣΤΑΣΜΕΝΗ ΚΟΙΝΟΧΡΗΣΤΩΝ ΧΩΡΩΝ
ΑΝΤΩΝΟΠΟΥΛΟΥ ΦΑΝΗ αρχιτέκτων μηχανικός	ΜΑΡΙΑ ΖΕΡΒΑ πολιτικός μηχανικός
Η ΔΙΕΥΘΥΝΤΡΙΑ ΑΡΧΙΤ/ΚΟΥ ΕΡΓΟΥ & Η/Μ	ΕΛΕΝΗ ΑΛΕΞΟΠΟΥΛΟΥ αγρον. τοπογράφος μηχανικός
ΣΧΕΔΙΑΣΗ: ΙΣΚΟΥ ΕΙΡΗΝΗ πολιτ. μηχανικός Τ.Ε.	
ΘΕΩΡΗΘΗΚΕ	ΕΛΕΓΧΘΗΚΕ



Υ Π Ο Μ Ν Η Μ Α	
	ασφαλτική στρώση κυκλοφορίας 0,05μ με χρήση κοινής ασφάλτου με φωσκαταλυτικό επίστρωμα
	ψυχροί τσιμεντοκυβλίθοι διαστ. 20x20 εκ. χρώματος γκρι
	ψυχροί τσιμεντοκυβλίθοι διαστ. 10x10 εκ. χρώματος άχρα
	ψυχροί τσιμεντοκυβλίθοι διαστ. 10x10 εκ. χρώματος γκρι
	σταθεροποιημένο κεραμικό δάπεδο τύπου "κουρασάν"
	επιφάνεια από σκυρόδεμα επεξεργασμένη
	μάρμαρο φιλέτο πλάτους 10εκ. και πάχους 3εκ. χρώματος ημίλευκου
	μάρμαρο φιλέτο πλάτους 40εκ., μήκους 40-70εκ., πάχους 4εκ. (χτυπητό ή χτενιστό), χρώματος ημίλευκου
	μαρμάρينو κράσπεδο οδών διαστάσεων 15x30x100εκ. χρώματος ημίλευκου
	πρόχυτο κράσπεδο από σκυρόδεμα διαστάσεων 6x23x100εκ.
	πρόχυτο κράσπεδο (δίπλο) ποδηλατοδρόμου από σκυρόδεμα, διαστάσεων 30x30x100εκ.
	ποδηλατοδρόμος που συμπεριλαμβάνεται στη μελέτη "Κατασκευή παραλακής διαδρομής ποδηλατοδρόμου (Κανελοπούλου - Παπαφίσσα)" του Δήμου Πατρέων
	έγχρωμη ασφαλτική στρώση κυκλοφορίας (ποδηλατοδρόμου) πάχους 0,04μ, χρώματος κόκκινο
	υφιστάμενο παγκάκι
	καθιστικά από έγχρωμο σκυρόδεμα
	χαλύβδινος επιστύλιος απορριματοδέκτης
	χαλύβδινος επιστύλιος σταχοδόχεο ή προσαρμοσμένο σε επιστύλιο απορριματοδέκτη
	σφαιρικό εμπόδιο από χυτοσίδηρο
	χαλύβδινο κηκλιδίωμα διαστάσεων 1000x1100χλ.
	ξύλινο κηκλιδίωμα με χαλύβδινα στοιχεία
	θήση για μεταλλικό κάδο απορριμμάτων ή ανακύκλισης
	χλοστάχτης
	κηπευτικό χώμα
	προτεινόμενα δένδρα
	υφιστάμενα δένδρα
	επίστυλο παραδοσιακό φωτιστικό LED 6,2μ με μονό και διπλό βραχίονα
	επίστυλο φωτιστικό LED 7,5μ με μονό βραχίονα
	επίστυλο παραδοσιακό φωτιστικό LED 4,2μ
	επίστυλο παραδοσιακό φωτιστικό LED 2,9μ επί βάρθρου
	επίτοιχο παραδοσιακό φωτιστικό LED


ΝΟΜΟΣ ΑΧΑΪΑΣ
 ΔΗΜΟΣ ή ΚΟΙΝΟΤΗΤΑ : ΠΑΤΡΕΩΝ

301128-4235280/0.2	301128-4235280/0.2	301145-4235280/0.2
301128-4235160/0.2	301128-4235160/0.2	301145-4235160/0.2
301128-4235040/0.2	301128-4235040/0.2	301145-4235040/0.2

Β.Τ. Β.Γ. Βορράς Γεωγραφικός
 Β.Μ. Βορράς Μαγνητικός
 Β.Τ. Βορράς Τετραγωνισμός

Ελληνικό Γεωδαιτικό Σύστημα Αναφοράς 1987 (Ε.Γ.Σ.Α. 87)
 Ελλειψοειδές Αναφοράς : GRS 80, a = 6 378 137m, 1f = 298,257222101
 Εγκάρσια Μικροτομική Προβολή
 Κεντρικός Μεσημβρινός Ιο = 24ο 00' 00" με Κο = 0,999600
 στον Κεντρικό Μεσημβρινό Αναφοράς το Χ = 500 000 m
 Γωνιακό Πλάτος Αναφοράς φ₀ = 0α 00' 00"
 Συντελεστής Κλίμακας Προβολής Κ = 1,00071806

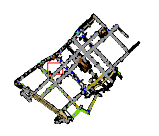
Σύγκλιση Μεσημβρινών (γ) : -1' 24" 19,79"
 Μαγνητική Απόκλιση (Α) : 4,09° Ε ±0,32"
 αυξανόμενη κατά 0,10" ανά έτος.



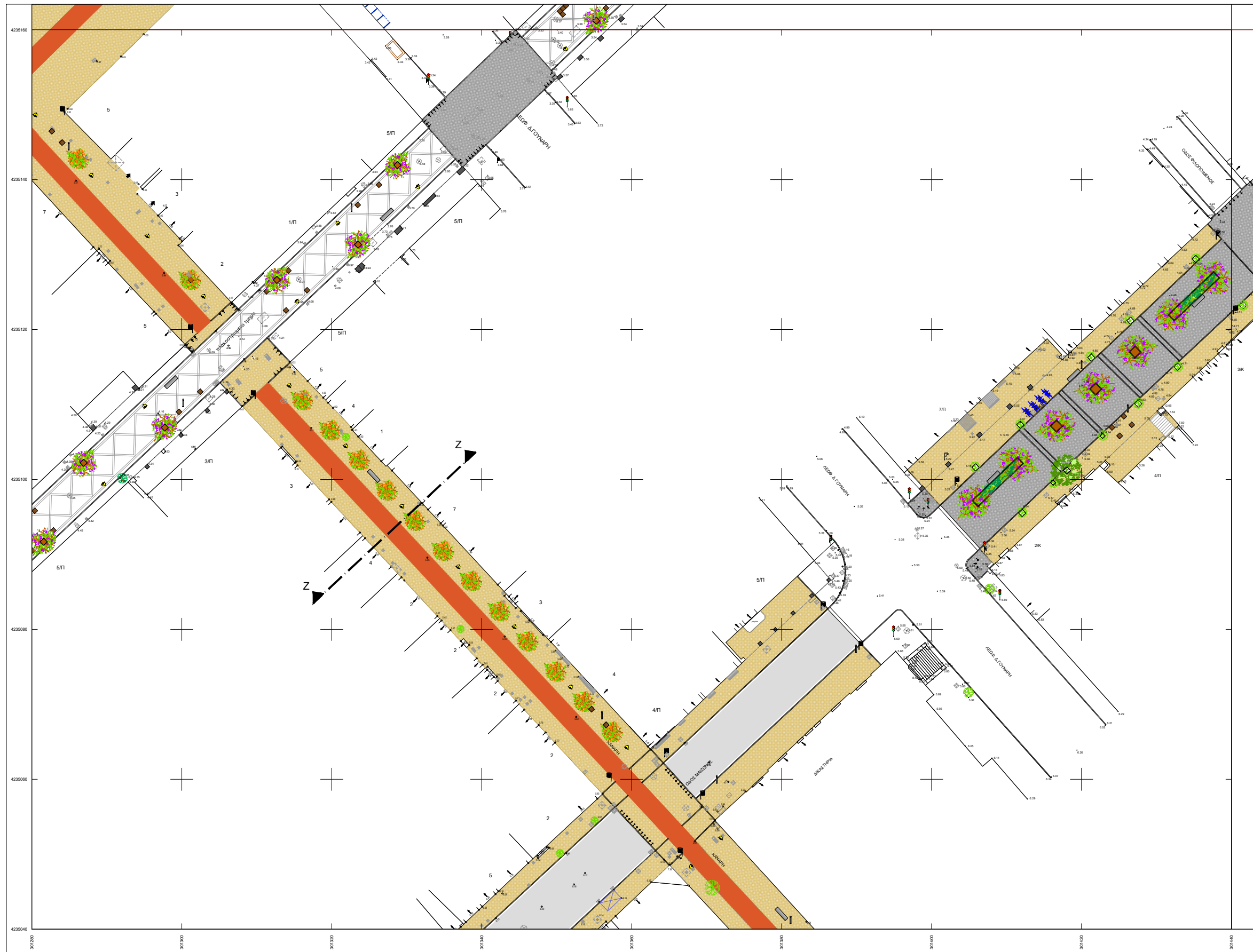
ΔΗΜΟΣ ΠΑΤΡΕΩΝ
 ΔΙΕΥΘΥΝΣΗ ΑΡΧΙΤΕΚΤΟΝΙΚΟΥ ΕΡΓΟΥ & Η/Μ

ΕΡΓΟ: ΟΛΟΚΛΗΡΩΜΕΝΗ ΑΣΤΙΚΗ ΑΝΑΠΤΥΞΗ ΙΣΤΟΡΙΚΟΥ ΚΕΝΤΡΟΥ ΠΑΤΡΑΣ - ΔΙΑΔΡΟΜΗ 2 (ΚΑΤΩ ΠΟΛΗ) ΚΑΙ ΔΙΑΔΡΟΜΗ 3 (ΔΙΚΤΥΟ ΠΟΔΗΛΑΤΟΔΡΟΜΩΝ)

Α Ρ Χ Ι Τ Ε Κ Τ Ο Ν Ι Κ Η Μ Ε Λ Ε Τ Η

ΔΙΑΝΟΜΗ ΠΙΝΑΚΙΔΩΝ	ΑΡ. ΣΧΕΔΙΟΥ
	301280-4235160/0.2
ΠΑΤΡΑ ΑΠΡΙΛΙΟΣ 2019	ΚΛΙΜΑΚΑ 1:200
ΟΜΑΔΑ ΕΡΓΑΣΙΑΣ	Η ΠΡΟΪΣΤΑΜΕΝΗ ΚΟΙΝΟΧΡΗΣΤΩΝ ΧΩΡΩΝ
ΑΝΤΩΝΟΠΟΥΛΟΥ ΦΑΝΗ αρχιτέκτων μηχανικός	ΜΑΡΙΑ ΖΕΡΒΑ πολιτικός μηχανικός
Η ΔΙΕΥΘΥΝΤΡΙΑ ΑΡΧΙΤ/ΚΟΥ ΕΡΓΟΥ & Η/Μ	ΕΛΕΝΗ ΑΛΕΞΟΠΟΥΛΟΥ αγρον. τοπογράφος μηχανικός
ΣΧΕΔΙΑΣΗ: ΙΣΚΟΥ ΕΙΡΗΝΗ πολιτ. μηχανικός Τ.Ε.	
ΘΕΩΡΗΘΗΚΕ	ΕΛΕΓΧΘΗΚΕ

301280-4235040/0.2



Υ Π Ο Μ Ν Η Μ Α	
	ασφαλτική στρώση κυκλοφορίας 0,05μ με χρήση κοινής ασφάλτου με φωτοκαταλυτικό επίστρωμα
	ψυχροί τσιμεντοκυβλίθοι διαστ. 20x20 εκ. χρώματος γκρι
	ψυχροί τσιμεντοκυβλίθοι διαστ. 10x10 εκ. χρώματος άχρα
	ψυχροί τσιμεντοκυβλίθοι διαστ. 10x10 εκ. χρώματος γκρι
	σταθεροποιημένο κεραμικό δάπεδο τύπου "κουρασάν"
	επιφάνεια από σκυρόδεμα επεξεργασμένη
	μάρμαρο φιλέτο πλάτους 10εκ. και πάχους 3εκ. χρώματος ημίλευκου
	μάρμαρο φιλέτο πλάτους 40εκ., μήκους 40-70εκ., πάχους 4εκ. (χτυπητό ή χτενιστό), χρώματος ημίλευκου
	μαρμάρينو κράσπεδο οδών διαστάσεων 15x30x100εκ. χρώματος ημίλευκου
	πρόχυτο κράσπεδο από σκυρόδεμα διαστάσεων 6x23x100εκ.
	πρόχυτο κράσπεδο (δίπλο) ποδηλατοδρόμου από σκυρόδεμα, διαστάσεων 30x30x100εκ.
	ποδηλατοδρόμος που συμπεριλαμβάνεται στη μελέτη "Κατασκευή παραλιακής διαδρομής ποδηλατοδρόμου (Κανελοπούλου - Παπαφλέσσα)" του Δήμου Πατρέων
	έγχρωμη ασφαλτική στρώση κυκλοφορίας (ποδηλατοδρόμου) πάχους 0,04μ, χρώματος κόκκινο
	υψιστάμενο παγκάκι
	καθιστικά από έγχρωμο σκυρόδεμα
	χαλύβδινος επιστύλιος απορριματοδέκτης
	χαλύβδινος επιστύλιος σταχοδόχαιο ή προσαρμολόμενο σε επιστύλιο απορριματοδέκτη
	σφαιρικό εμπόδιο από χυτοσίδηρο
	χαλύβδινο κηκλιδίωμα διαστάσεων 1000x1100χλ.
	ξύλινο κηκλιδίωμα με χαλύβδινα στοιχεία
	θέση για μεταλλικό κάδο απορριμμάτων ή ανακύκλισης
	χλοοτάπητας
	κηπευτικό χώμα
	προτεινόμενα δένδρα
	υψιστάμενα δένδρα
	επίστρωτο παραδοσιακό φωτιστικό LED 6,2μ με μονό και δίπλο βραχίονα
	επίστρωτο φωτιστικό LED 7,5μ με μονό βραχίονα
	επίστρωτο παραδοσιακό φωτιστικό LED 4,2μ
	επίστρωτο παραδοσιακό φωτιστικό LED 2,9μ επί βάρβρου
	επίστρωτο παραδοσιακό φωτιστικό LED


ΝΟΜΟΣ ΑΧΑΪΑΣ
ΔΗΜΟΣ ή ΚΟΙΝΟΤΗΤΑ : ΠΑΤΡΕΩΝ

3011280-4235040/0.2	3011280-4235040/0.2	3011445-4235040/0.2
3011280-4235040/0.2	3011280-4235040/0.2	3011445-4235040/0.2
3011280-4235040/0.2	3011280-4235040/0.2	3011445-4235040/0.2

Β.Τ. Β.Γ. Βορράς Γεωγραφικός
 Β.Μ. Βορράς Μαγνητικός
 Β.Τ. Βορράς Τετραγωνισμός

Ελληνικό Γεωδαιτικό Σύστημα Αναφοράς 1987 (Ε.Γ.Σ.Α. 87)
 Ελλειψοειδές Αναφοράς : GRS 80, a = 6 378 137m, 1f = 298,257222101
 Εγκάρσια Μικροτομή Προβολή
 Κεντρικός Μεσημβρινός Ιο = 24ο 00' 00" με Κο = 0,999600
 στον Κεντρικό Μεσημβρινό Αναφοράς Ιο Χ = 500 000 m
 Γωνιακό Πλάτος Αναφοράς φο = 0α 00' 00"
 Συντελεστής Κλίμακας Προβολής Κ = 1,00071806

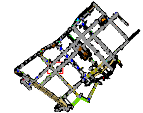
Σύγκλιση Μεσημβρινών (γ) : -1' 24" 19,60"
 Μαγνητική Απόκλιση (Α) : 4,09° Ε ±0,32"
 αυξανόμενη κατά 0,10" ανά έτος.

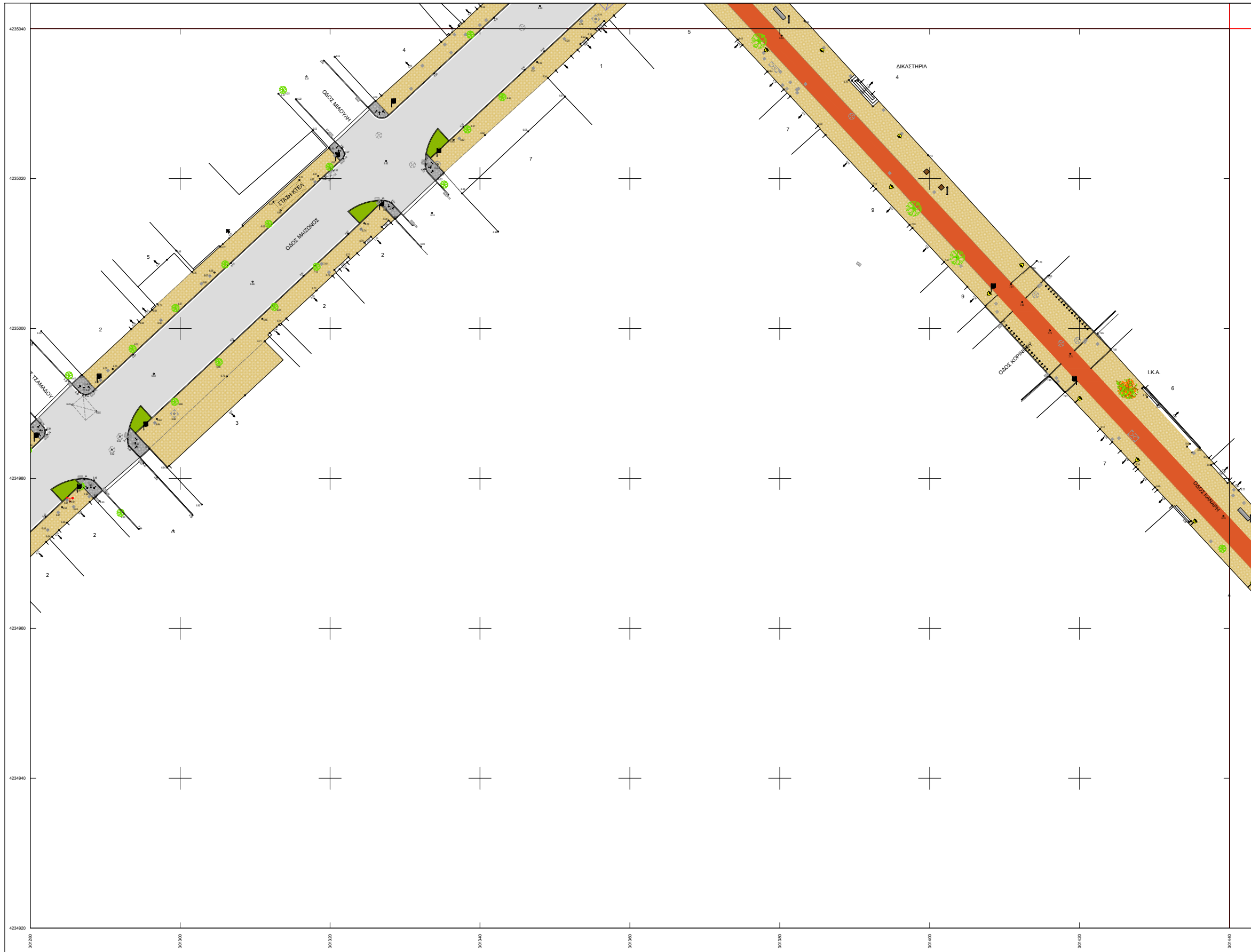


ΔΗΜΟΣ ΠΑΤΡΕΩΝ
ΔΙΕΥΘΥΝΣΗ ΑΡΧΙΤΕΚΤΟΝΙΚΟΥ ΕΡΓΟΥ & Η/Μ

ΕΡΓΟ: ΟΛΟΚΛΗΡΩΜΕΝΗ ΑΣΤΙΚΗ ΑΝΑΠΤΥΞΗ ΙΣΤΟΡΙΚΟΥ ΚΕΝΤΡΟΥ ΠΑΤΡΑΣ - ΔΙΑΔΡΟΜΗ 2 (ΚΑΤΩ ΠΟΛΗ) ΚΑΙ ΔΙΑΔΡΟΜΗ 3 (ΔΙΚΤΥΟ ΠΟΔΗΛΑΤΟΔΡΟΜΩΝ)

Α Ρ Χ Ι Τ Ε Κ Τ Ο Ν Ι Κ Η Μ Ε Λ Ε Τ Η

ΔΙΑΝΟΜΗ ΠΙΝΑΚΙΔΩΝ	ΑΡ. ΣΧΕΔΙΟΥ
	301280-4235040/0.2
ΠΑΤΡΑ ΑΠΡΙΛΙΟΣ 2019	ΚΛΙΜΑΚΑ 1:200
ΟΜΑΔΑ ΕΡΓΑΣΙΑΣ	Η ΠΡΟΣΤΑΣΜΕΝΗ ΚΟΙΝΟΧΡΗΤΩΝ ΧΩΡΩΝ
ΑΝΤΩΝΟΠΟΥΛΟΥ ΦΑΙΗ αρχιτέκτων μηχανικός	ΜΑΡΙΑ ΖΕΡΒΑ πολιτικός μηχανικός
Η ΔΙΕΥΘΥΝΤΡΙΑ ΑΡΧΙΤ/ΚΟΥ ΕΡΓΟΥ & Η/Μ	ΕΛΕΝΗ ΑΛΕΞΟΠΟΥΛΟΥ αγρον. τοπογράφος μηχανικός
ΣΧΕΔΙΑΣΗ: ΙΣΚΟΥ ΕΙΡΗΝΗ πολιτ. μηχανικός Τ.Ε.	
ΘΕΩΡΗΘΗΚΕ	ΕΛΕΓΧΘΗΚΕ



Υ Π Ο Μ Ν Η Μ Α	
[Symbol]	ασφαλτική στρώση κυκλοφορίας 0,05μ με χρήση κοινής ασφάλτου με φωτοκαταλυτικό επιστρώμα
[Symbol]	ψυχροί τοιμενοκυβλίθοι διαστ. 20x20 εκ. χρώματος γκρι
[Symbol]	ψυχροί τοιμενοκυβλίθοι διαστ. 10x10 εκ. χρώματος άχρα
[Symbol]	ψυχροί τοιμενοκυβλίθοι διαστ. 10x10 εκ. χρώματος γκρι
[Symbol]	σταθεροποιημένο κεραμικό δάπεδο τύπου "κουρασάν"
[Symbol]	επιφάνεια από σκυρόδεμα επεξεργασμένη
[Symbol]	μάρμαρο φιλέτο πλάτους 10εκ. και πάχους 3εκ. χρώματος ημίλευκου
[Symbol]	μάρμαρο φιλέτο πλάτους 40εκ., μήκους 40-70εκ., πάχους 4εκ. (χτυπητό ή χτενιστό), χρώματος ημίλευκου
[Symbol]	μαρμάρينو κράσπεδο οδών διαστάσεων 15x30x100εκ. χρώματος ημίλευκου
[Symbol]	πρόχυτο κράσπεδο από σκυρόδεμα διαστάσεων 6x23x100εκ.
[Symbol]	πρόχυτο κράσπεδο (δίπλο) ποδηλατοδρόμου από σκυρόδεμα, διαστάσεων 30x30x100εκ.
[Symbol]	ποδηλατοδρόμος που συμπεριλαμβάνεται στη μελέτη "Κατασκευή παραλιακής διαδρομής ποδηλατοδρόμου (Κανελλοπούλου - Παπαφλέσσα)" του Δήμου Πατρέων
[Symbol]	έγχρωμη ασφαλτική στρώση κυκλοφορίας (ποδηλατοδρόμου) πάχους 0,04μ, χρώματος κόκκινο
[Symbol]	υφιστάμενα παγκάκια
[Symbol]	καθιστικά από έγχρωμο σκυρόδεμα
[Symbol]	χαλύβδινος επιστύλιος απορριματοδέκτης
[Symbol]	χαλύβδινος επιστύλιος σταχοδόχαιο ή προσαρμοσμένο σε επιστύλιο απορριματοδέκτη
[Symbol]	σφαιρικό εμπόδιο από χυτοσίδηρο
[Symbol]	χαλύβδινο κυκλιδίωμα διαστάσεων 1000x1100χλ.
[Symbol]	ξύλινο κυκλιδίωμα με χαλύβδινα στοιχεία
[Symbol]	θέση για μεταλλικό κάδο απορριμμάτων ή ανακύκλισης
[Symbol]	χλοοτάπητας
[Symbol]	κηπευτικό χώμα
[Symbol]	προτεινόμενα δένδρα
[Symbol]	υφιστάμενα δένδρα
[Symbol]	επίστυλο παραδοσιακό φωτιστικό LED 6,2μ με μονό και δίπλο βραχίονα
[Symbol]	επίστυλο φωτιστικό LED 7,5μ με μονό βραχίονα
[Symbol]	επίστυλο παραδοσιακό φωτιστικό LED 4,2μ
[Symbol]	επίστυλο παραδοσιακό φωτιστικό LED 2,9μ επί βάρθρου
[Symbol]	επίτοιχο παραδοσιακό φωτιστικό LED

ΝΟΜΟΣ ΑΧΑΪΑΣ

ΔΗΜΟΣ ή ΚΟΙΝΟΤΗΤΑ : ΠΑΤΡΕΩΝ

301128-4234920/0.2	301280-4234920/0.2	301445-4234920/0.2
301128-4234920/0.2	301280-4234920/0.2	301445-4234920/0.2
301128-4234920/0.2	301280-4234920/0.2	301445-4234920/0.2

Β.Τ. Β.Γ. Βορράς Γεωγραφικός
 Β.Μ. Βορράς Μαγνητικός
 Β.Τ. Βορράς Τετραγωνισμού

Σύγκλιση Μεσημβρινών (γ) : -1' 24" 19.40"
 Μαγνητική Απόκλιση (Α) : 4.09' Ε ±0.32"
 αυξανόμενη κατά 0.10" ανά έτος.

Ελληνικό Γεωδαιτικό Σύστημα Αναφοράς 1987 (Ε.Γ.Σ.Α. 87)
 Ελλειροειδές Αναφοράς : GRS 80, a = 6 378 137m, 1f = 298.257222101
 Εγκάρσια Μικροτομική Προβολή
 Κεντρικός Μεσημβρινός Ιο = 24ο 00' 00" με Κο = 0.999600
 στον Κεντρικό Μεσημβρινό Αναφοράς το Χ = 500 000 m
 Γωνιακό Πλάτος Αναφοράς φο = 0α 00' 00"
 Συντελεστής Κλίμακας Προβολής Κ = 1.00071808

ΔΗΜΟΣ ΠΑΤΡΕΩΝ
 ΔΙΕΥΘΥΝΣΗ ΑΡΧΙΤΕΚΤΟΝΙΚΟΥ ΕΡΓΟΥ & Η/Μ

ΕΡΓΟ: ΟΛΟΚΛΗΡΩΜΕΝΗ ΑΣΤΙΚΗ ΑΝΑΠΤΥΞΗ ΙΣΤΟΡΙΚΟΥ ΚΕΝΤΡΟΥ ΠΑΤΡΑΣ - ΔΙΑΔΡΟΜΗ 2 (ΚΑΤΩ ΠΟΛΗ) ΚΑΙ ΔΙΑΔΡΟΜΗ 3 (ΔΙΚΤΥΟ ΠΟΔΗΛΑΤΟΔΡΟΜΩΝ)

Α Ρ Χ Ι Τ Ε Κ Τ Ο Ν Ι Κ Η Μ Ε Λ Ε Τ Η

ΔΙΑΝΟΜΗ ΠΙΝΑΚΙΔΩΝ	ΑΡ. ΣΧΕΔΙΟΥ
	301280-4234920/0.2
ΠΑΤΡΑ ΑΠΡΙΛΙΟΣ 2019	ΚΛΙΜΑΚΑ 1:200
<p>ΟΜΑΔΑ ΕΡΓΑΣΙΑΣ</p> <p>ΑΝΤΩΝΟΠΟΥΛΟΥ ΦΑΙΗ αρχιτέκτων μηχανικός</p>	<p>Η ΠΡΟΣΤΑΜΕΝΗ ΚΟΙΝΟΧΡΗΣΤΩΝ ΧΩΡΩΝ</p> <p>ΜΑΡΙΑ ΖΕΡΒΑ πολιτικός μηχανικός</p>
<p>Η ΔΙΕΥΘΥΝΤΡΙΑ ΑΡΧΙΤ/ΚΟΥ ΕΡΓΟΥ & Η/Μ</p> <p>ΕΛΕΝΗ ΑΛΕΞΟΠΟΥΛΟΥ αγρον. τοπογράφος μηχανικός</p>	
<p>ΣΧΕΔΙΑΣΗ: ΙΣΚΟΥ ΕΙΡΗΝΗ πολιτ. μηχανικός Τ.Ε.</p>	
ΘΕΩΡΗΘΗΚΕ	ΕΛΕΓΧΘΗΚΕ