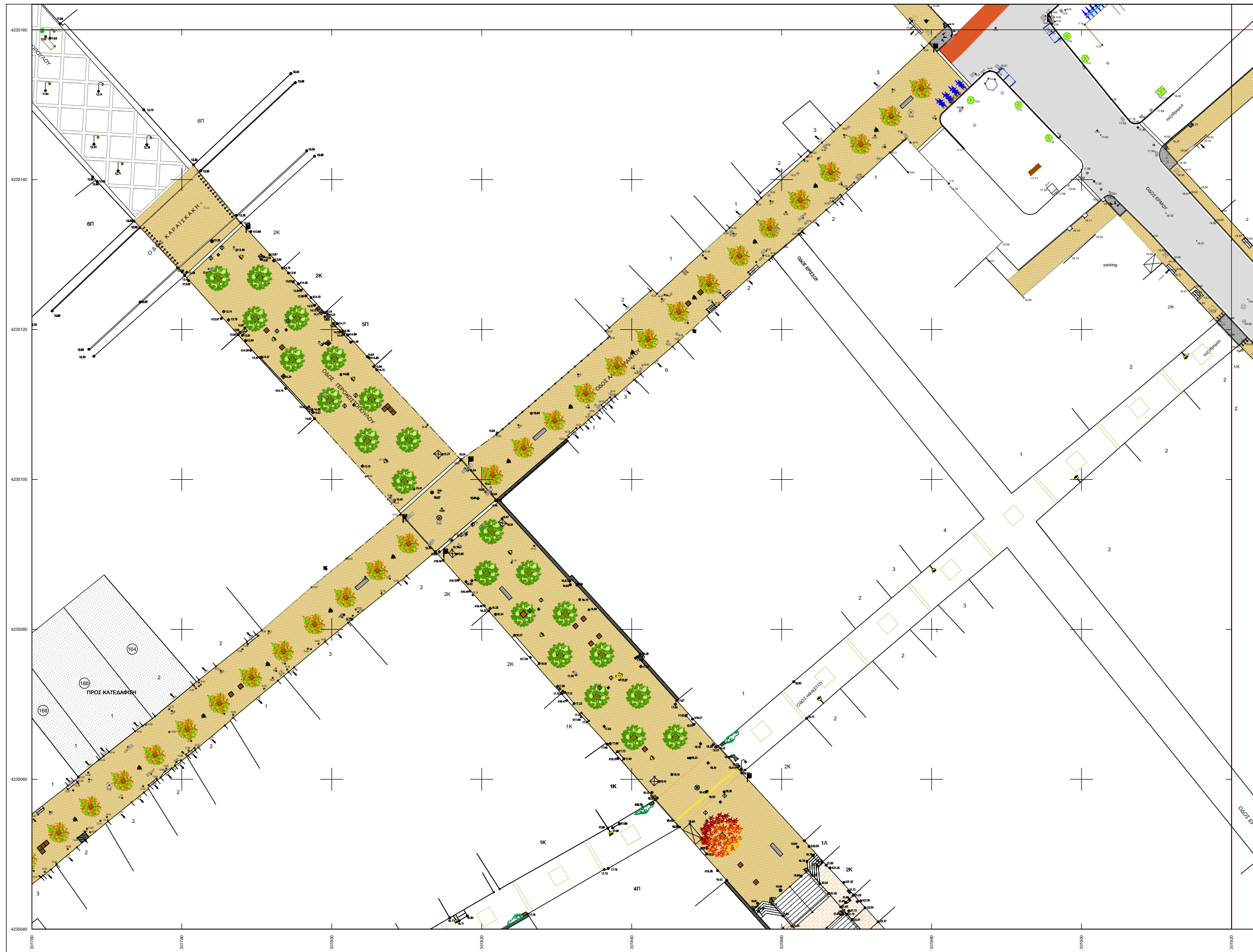


301760-4235040/0.2



Υ Π Ο Μ Ν Η Μ Α	
	ασφαλτική στρώση κυκλοφορίας 0,05μ με χρήση κοής ασφάλτου με φωτοκαταλυτικό επίστρωμα
	ψυχροί τοιμενοκυβλίθοι διαστ. 20x20 εκ. χρώματος γκρι
	ψυχροί τοιμενοκυβλίθοι διαστ. 10x10 εκ. χρώματος άγρια
	ψυχροί τοιμενοκυβλίθοι διαστ. 10x10 εκ. χρώματος γκρι
	σταθεροποιημένο κεραμικό δάπεδο τύπου "κουρασάν"
	επιφάνεια από σκυρόδεμα επεξεργασμένη
	μάρμαρο φιλέτο πλάτους 10εκ. και πάχους 3εκ. χρώματος ημίλευκου
	μάρμαρο φιλέτο πλάτους 40εκ., μήκους 40-70εκ., πάχους 4εκ. (χτυπητό ή χτενιστό), χρώματος ημίλευκου
	μαρμάρينو κράσπεδο οδών διαστάσεων 15x30x100εκ. χρώματος ημίλευκου
	πρόχυτο κράσπεδο από σκυρόδεμα διαστάσεων 6x23x100εκ.
	πρόχυτο κράσπεδο (δίπλο) ποδηλατοδρόμου από σκυρόδεμα, διαστάσεων 30x30x100εκ.
	ποδηλατοδρόμος που συμπεριλαμβάνεται στη μελέτη "Κατασκευή παραλακής διαδρομής ποδηλατοδρόμου (Κανελλοπούλου - Παπαφλέσσα)" του Δήμου Πατρέων
	έγχρωμη ασφαλτική στρώση κυκλοφορίας (ποδηλατοδρόμου) πάχους 0,04μ, χρώματος κόκκινο
	υφιστάμενο παγκάκι
	καθιστικό από έγχρωμο σκυρόδεμα
	χαλύβδινος επιστύλιος απορριματοδέκτης
	χαλύβδινος επιστύλιος σταχοδόχαιο ή προσαρμοσμένο σε επιστύλιο απορριματοδέκτη
	σφαιρικό εμπόδιο από χυτοσίδηρο
	χαλύβδινο κηκλιδίωμα διαστάσεων 1000x1100χλ.
	ξύλινο κηκλιδίωμα με χαλύβδινα στοιχεία
	θέση για μεταλλικό κάδο απορριμμάτων ή ανακύκλισης
	χλοστάχτης
	κτησκευικό χρώμα
	προτεινόμενα δένδρα
	υφιστάμενα δένδρα
	επίστυλο παραδοσιακό φωτιστικό LED 6,2μ με μονό και δίπλο βραχίονα
	επίστυλο φωτιστικό LED 7,5μ με μονό βραχίονα
	επίστυλο παραδοσιακό φωτιστικό LED 4,2μ
	επίστυλο παραδοσιακό φωτιστικό LED 2,9μ επί βάρβρου
	επίτοιχο παραδοσιακό φωτιστικό LED

ΝΟΜΟΣ ΑΧΑΪΑΣ
ΔΗΜΟΣ ή ΚΟΙΝΟΤΗΤΑ : ΠΑΤΡΕΩΝ

301600-4235160/0.2	301760-4235160/0.2	301920-4235160/0.2
301600-4235040/0.2	301760-4235040/0.2	301920-4235040/0.2
301600-4234000/0.2	301760-4234000/0.2	301920-4234000/0.2

Β.Τ. Β.Γ. Βορράς Γεωγραφικός
Β.Μ. Βορράς Μαγνητικός
Β.Τ. Βορράς Τετραγωνισμού
Σύγκλιση Μεσημβρινών (γ) : -1' 24' 7.38"
Μαγνητική Απόκλιση (Α) : 4.09' Ε ±0.32"
αυξανόμενη κατά 0.10" ανά έτος.

Ελληνικό Γεωδαιτικό Σύστημα Αναφοράς 1987 (Ε.Γ.Σ.Α. 87)
Ελλειψοειδές Αναφοράς : GRS 80, a = 6 378 137m, 1f = 298.257222101
Εγκάρσια Μικροτομική Προβολή
Κεντρικός Μεσημβρινός Ιο = 24ο 00' 00" με Κο = 0.999600
στον Κεντρικό Μεσημβρινό Αναφοράς το Χ = 500 000 m
Γωνιακό Πλάτος Αναφοράς φο = 0α 00' 00"
Συντελεστής Κλίμακας Προβολής Κ = 1.00072162

<p>ΔΗΜΟΣ ΠΑΤΡΕΩΝ ΔΙΕΥΘΥΝΣΗ ΑΡΧΙΤΕΚΤΟΝΙΚΟΥ ΕΡΓΟΥ & Η/Μ</p>		
<p>ΕΡΓΟ: ΟΛΟΚΛΗΡΩΜΕΝΗ ΑΣΤΙΚΗ ΑΝΑΠΤΥΞΗ ΙΣΤΟΡΙΚΟΥ ΚΕΝΤΡΟΥ ΠΑΤΡΑΣ - ΔΙΑΔΡΟΜΗ 2 (ΚΑΤΩ ΠΟΛΗ) ΚΑΙ ΔΙΑΔΡΟΜΗ 3 (ΔΙΚΤΥΟ ΠΟΔΗΛΑΤΟΔΡΟΜΩΝ)</p>		
<p>Α Ρ Χ Ι Τ Ε Κ Τ Ο Ν Ι Κ Η Μ Ε Λ Ε Τ Η</p>		
ΔΙΑΝΟΜΗ ΠΙΝΑΚΙΔΩΝ	ΑΡ. ΣΧΕΔΙΟΥ	
	301760-4235040/0.2	
ΠΑΤΡΑ ΑΠΡΙΛΙΟΣ 2019	ΚΛΙΜΑΚΑ 1:200	
ΟΜΑΔΑ ΕΡΓΑΣΙΑΣ	Η ΠΡΟΪΣΤΑΜΕΝΗ ΚΟΙΝΟΧΡΗΣΤΩΝ ΧΩΡΩΝ	Η ΔΙΕΥΘΥΝΤΡΙΑ ΑΡΧΙΤ/ΚΟΥ ΕΡΓΟΥ & Η/Μ
ΑΝΤΩΝΟΠΟΥΛΟΥ ΦΑΗΗ αρχιτέκτων μηχανικός	ΜΑΡΙΑ ΖΕΡΒΑ πολιτικός μηχανικός	ΕΛΕΝΗ ΑΛΕΞΟΠΟΥΛΟΥ αγρον. τοπογράφος μηχανικός
ΣΧΕΔΙΑΣΗ: ΙΣΚΟΥ ΕΙΡΗΝΗ πολιτ. μηχανικός Τ.Ε.		
ΘΕΩΡΗΘΗΚΕ	ΕΛΕΓΧΘΗΚΕ	

301760-4234920/0.2



Υ Π Ο Μ Ν Η Μ Α	
	ασφαλτική στρώση κυκλοφορίας 0,05μ με χρήση κοινής ασφάλτου με φωτοκαταλυτικό επίστρωμα
	ψυχροί τσιμεντοκυβλίθοι διαστ. 20x20 εκ. χρώματος γκρι
	ψυχροί τσιμεντοκυβλίθοι διαστ. 10x10 εκ. χρώματος άχρα
	ψυχροί τσιμεντοκυβλίθοι διαστ. 10x10 εκ. χρώματος γκρι
	σταθεροποιημένο κεραμικό δάπεδο τύπου "κουρασάν"
	επιφάνεια από σκυρόδεμα επεξεργασμένη
	μάρμαρο φιλέτο πλάτους 10εκ. και πάχους 3εκ. χρώματος ημίλευκου
	μάρμαρο φιλέτο πλάτους 40εκ., μήκους 40-70εκ., πάχους 4εκ. (χτυπητό ή χτενιστό), χρώματος ημίλευκου
	μαρμάρينو κράσπεδο οδών διαστάσεων 15x30x100εκ. χρώματος ημίλευκου
	πρόχυτο κράσπεδο από σκυρόδεμα διαστάσεων 6x23x100εκ.
	πρόχυτο κράσπεδο (δίπλο) ποδηλατοδρόμου από σκυρόδεμα, διαστάσεων 30x30x100εκ.
	ποδηλατοδρόμος που συμπεριλαμβάνεται στη μελέτη "Κατασκευή παραλακής διαδρομής ποδηλατοδρόμου (Κανελλοπούλου - Παπαφίλας)" του Δήμου Πατρέων
	έγχρωμη ασφαλτική στρώση κυκλοφορίας (ποδηλατοδρόμου) πάχους 0,04μ, χρώματος κόκκινο
	υφιστάμενα παγκάκια
	καθιστικά από έγχρωμο σκυρόδεμα
	χαλύβδινο επιστόμιο απορριματοδέκτης
	χαλύβδινο επιστόμιο σταχοδόχαιο ή προσαρμοσμένο σε επιστόμιο απορριματοδέκτη
	σφαιρικό εμπόδιο από χυτοσίδηρο
	χαλύβδινο κηκλιδίωμα διαστάσεων 1000x1100χλ.
	ξύλινο κηκλιδίωμα με χαλύβδινα στοιχεία
	θήση για μεταλλικό κάδο απορριμμάτων ή ανακύκλισης
	χλοστάτητας
	κτησκευικό χώμα
	προτεινόμενα δένδρα
	υφιστάμενα δένδρα
	επίστρωτο παραδοσιακό φωτιστικό LED 6,2μ με μονό και δίπλο βραχίονα
	επίστρωτο φωτιστικό LED 7,5μ με μονό βραχίονα
	επίστρωτο παραδοσιακό φωτιστικό LED 4,2μ
	επίστρωτο παραδοσιακό φωτιστικό LED 2,9μ επί βάρβρου
	επίστρωτο παραδοσιακό φωτιστικό LED


ΝΟΜΟΣ ΑΧΑΪΑΣ
ΔΗΜΟΣ ή ΚΟΙΝΟΤΗΤΑ : ΠΑΤΡΕΩΝ

301760-4234920/0.2	301760-4234920/0.2	301925-4235400/0.2
301760-4234920/0.2	301760-4234920/0.2	301925-4234920/0.2
301760-4234920/0.2	301760-4234920/0.2	301925-4234920/0.2

Β.Γ. Β.Γ. Βορράς Γεωγραφικός
 Β.Μ. Β.Μ. Βορράς Μαγνητικός
 Β.Τ. Β.Τ. Βορράς Τετραγωνισμός

Ελληνικό Γεωδαιτικό Σύστημα Αναφοράς 1987 (Ε.Γ.Σ.Α. 87)
 Ελλειψοειδές Αναφοράς : GRS 80, a = 6 378 137m, 1f = 298,257222101
 Εγκάρσια Μικροτομική Προβολή
 Κεντρικός Μεσημβρινός Ιο = 24ο 00' 00" με Κο = 0,999600
 στον Κεντρικό Μεσημβρινό Αναφοράς Ιο Χ = 500 000 m
 Γωνιακό Πλάτος Αναφοράς φο = 0α 00' 00"
 Συντελεστής Κλίμακας Προβολής Κ = 1,00072162


Σύγκλιση Μεσημβρινών (γ) : -1' 24' 7,19"
 Μαγνητική Απόκλιση (Α) : 4,09' Ε ±0,32"
 αυξανόμενη κατά 0,10" ανά έτος.



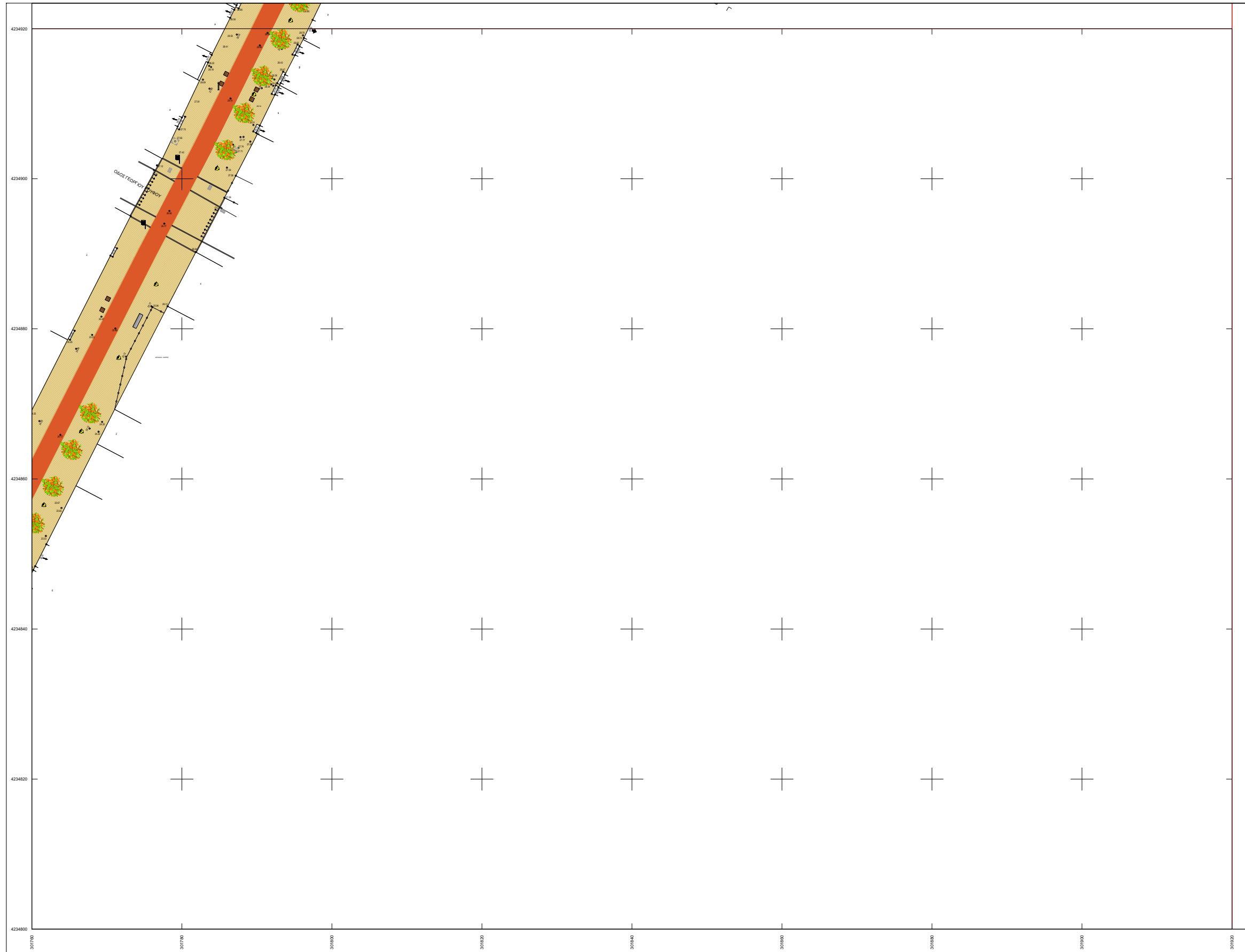
ΔΗΜΟΣ ΠΑΤΡΕΩΝ
ΔΙΕΥΘΥΝΣΗ ΑΡΧΙΤΕΚΤΟΝΙΚΟΥ ΕΡΓΟΥ & Η/Μ

ΕΡΓΟ: ΟΛΟΚΛΗΡΩΜΕΝΗ ΑΣΤΙΚΗ ΑΝΑΠΤΥΞΗ ΙΣΤΟΡΙΚΟΥ ΚΕΝΤΡΟΥ ΠΑΤΡΑΣ - ΔΙΑΔΡΟΜΗ 2 (ΚΑΤΩ ΠΟΛΗ) ΚΑΙ ΔΙΑΔΡΟΜΗ 3 (ΔΙΚΤΥΟ ΠΟΔΗΛΑΤΟΔΡΟΜΩΝ)

Α Ρ Χ Ι Τ Ε Κ Τ Ο Ν Ι Κ Η Μ Ε Λ Ε Τ Η

ΔΙΑΝΟΜΗ ΠΙΝΑΚΙΔΩΝ	ΑΡ. ΣΧΕΔΙΟΥ
	301760-4234920/0.2
ΠΑΤΡΑ ΑΠΡΙΛΙΟΣ 2019	ΚΛΙΜΑΚΑ 1:200
ΟΜΑΔΑ ΕΡΓΑΣΙΑΣ ΑΝΤΩΝΟΠΟΥΛΟΥ ΦΑΝΗ αρχιτέκτων μηχανικός	Η ΠΡΟΪΣΤΑΜΕΝΗ ΚΟΙΝΟΧΡΗΣΤΩΝ ΧΩΡΩΝ ΜΑΡΙΑ ΖΕΡΒΑ πολιτικός μηχανικός
Η ΔΙΕΥΘΥΝΤΡΙΑ ΑΡΧΙΤ/ΚΟΥ ΕΡΓΟΥ & Η/Μ ΕΛΕΝΗ ΑΛΕΞΟΠΟΥΛΟΥ αγρον. τοπογράφος μηχανικός	
ΣΧΕΔΙΑΣΤΗ: ΙΣΚΟΥ ΕΙΡΗΝΗ πολιτ. μηχανικός Τ.Ε.	
ΘΕΩΡΗΘΗΚΕ	ΕΛΕΓΧΘΗΚΕ

301760-4234800/0.2



Υ	Π	Ο	Μ	Ν	Η	Μ	Α
	ασφαλτική στρώση κυκλοφορίας 0,05μ με χρήση κοινής ασφάλτου με φωτοκαταλυτικό επιστρώμα						
	ψυχροί τσιμεντοκυβλίθοι διαστ. 20x20 εκ. χρώματος γκρι						
	ψυχροί τσιμεντοκυβλίθοι διαστ. 10x10 εκ. χρώματος άχρα						
	ψυχροί τσιμεντοκυβλίθοι διαστ. 10x10 εκ. χρώματος γκρι						
	σταθεροποιημένο κεραμικό δάπεδο τύπου "κουρασάν"						
	επιφάνεια από σκυρόδεμα επεξεργασμένη						
	μάρμαρο φιλέτο πλάτους 10εκ. και πάχους 3εκ. χρώματος ημίλευκου						
	μάρμαρο φιλέτο πλάτους 40εκ., μήκους 40-70εκ., πάχους 4εκ. (χτυπητό ή χτενιστό), χρώματος ημίλευκου						
	μαρμάρينو κράσπεδο οδών διαστάσεων 15x30x100εκ. χρώματος ημίλευκου						
	πρόχυτο κράσπεδο από σκυρόδεμα διαστάσεων 6x23x100εκ.						
	πρόχυτο κράσπεδο (δίπλο) ποδηλατόδρομου από σκυρόδεμα, διαστάσεων 30x30x100εκ.						
	ποδηλατόδρομος που συμπεριλαμβάνεται στη μελέτη "Κατασκευή παραλιακής διαδρομής ποδηλατοδρόμου (Κανελοπούλου - Παπαφίσεσσα) του Δήμου Πατρέων						
	έγχρωμη ασφαλτική στρώση κυκλοφορίας (ποδηλατοδρόμου) πάχους 0,04μ, χρώματος κόκκινο						
	υφιστάμενο παγκάκι						
	καθιστικό από έγχρωμο σκυρόδεμα						
	χαλύβδινος επιστόλιος απορριματοδέκτης						
	χαλύβδινος επιστόλιος σταχτοδοχείο ή προσαρμοσμένο σε επιστόλιο απορριματοδέκτη						
	σφαιρικό εμπόδιο από χυτοσίδηρο						
	χαλύβδινο κηκλιδίωμα διαστάσεων 1000x1100χλ.						
	ξύλινο κηκλιδίωμα με χαλύβδινα στοιχεία						
	θέση για μεταλλικό κάδο απορριμμάτων ή ανακύκλισης						
	χλοοτάπητας						
	κηπευτικό χώμα						
	προτεινόμενα δένδρα						
	υφιστάμενα δένδρα						
	επίστλιο παραδοσιακό φωτιστικό LED 6,2μ με μονό και δίπλο βραχίονα						
	επίστλιο φωτιστικό LED 7,5μ με μονό βραχίονα						
	επίστλιο παραδοσιακό φωτιστικό LED 4,2μ						
	επίστλιο παραδοσιακό φωτιστικό LED 2,9μ επί βάρθρου						
	επίτοιχο παραδοσιακό φωτιστικό LED						


ΝΟΜΟΣ ΑΧΑΪΑΣ
ΔΗΜΟΣ ή ΚΟΙΝΟΤΗΤΑ : ΠΑΤΡΕΩΝ

301600-4234800/0.2	301760-4234800/0.2	301920-4234800/0.2
301600-4234800/0.2	301760-4234800/0.2	301920-4234800/0.2
301600-4234800/0.2	301760-4234800/0.2	301920-4234800/0.2

Β.Τ. Β.Γ. Βορράς Γεωγραφικός
Β.Μ. Βορράς Μαγνητικός
Β.Τ. Βορράς Τετραγωνισμού

Ελληνικό Γεωδαιτικό Σύστημα Αναφοράς 1987 (Ε.Γ.Σ.Α. 87)
Ελλειροειδές Αναφοράς : GRS 80, a = 6 378 137m, 1f = 298,257222101
Εγκάρσια Μικροτομική Προβολή
Κεντρικός Μεσημβρινός Ιο = 24ο 00' 00" με Κο = 0,999600
στον Κεντρικό Μεσημβρινό Αναφοράς το Χ = 500 000 m
Γωνιακό Πλάτος Αναφοράς φ₀ = 0α 00' 00"
Συντελεστής Κλίμακας Προβολής Κ = 1,00072162


Σύγκλιση Μεσημβρινών (γ) : -1' 24' 6,99"
Μαγνητική Απόκλιση (Α) : 4,09' Ε ±0,32"
αυξανόμενη κατά 0,10" ανά έτος.



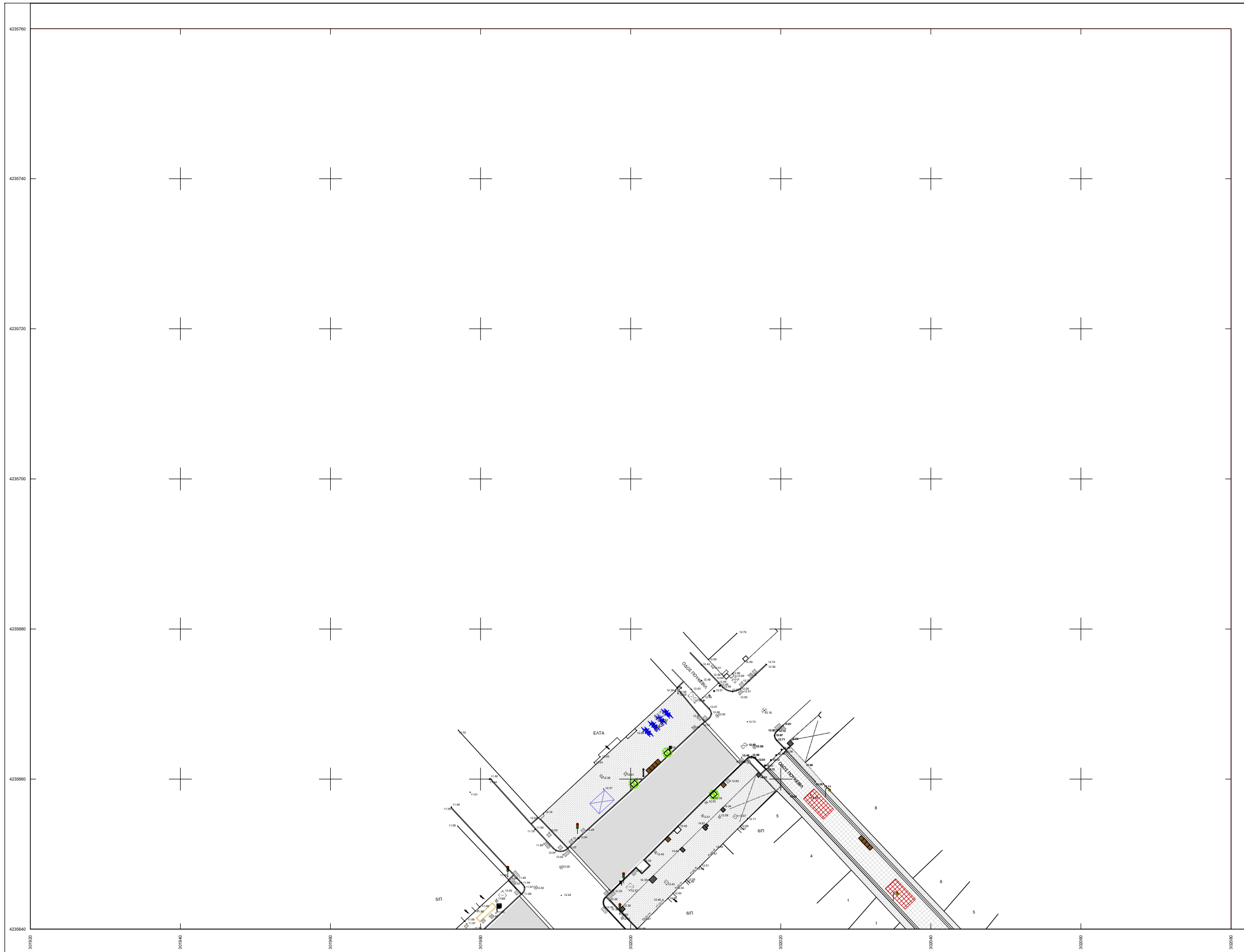
ΔΗΜΟΣ ΠΑΤΡΕΩΝ
ΔΙΕΥΘΥΝΣΗ ΑΡΧΙΤΕΚΤΟΝΙΚΟΥ ΕΡΓΟΥ & Η/Μ

ΕΡΓΟ: ΟΛΟΚΛΗΡΩΜΕΝΗ ΑΣΤΙΚΗ ΑΝΑΠΤΥΞΗ ΙΣΤΟΡΙΚΟΥ ΚΕΝΤΡΟΥ ΠΑΤΡΑΣ - ΔΙΑΔΡΟΜΗ 2 (ΚΑΤΩ ΠΟΛΗ) ΚΑΙ ΔΙΑΔΡΟΜΗ 3 (ΔΙΚΤΥΟ ΠΟΔΗΛΑΤΟΔΡΟΜΩΝ)

Α Ρ Χ Ι Τ Ε Κ Τ Ο Ν Ι Κ Η Μ Ε Λ Ε Τ Η

ΔΙΑΝΟΜΗ ΠΙΝΑΚΙΔΩΝ	ΑΡ. ΣΧΕΔΙΟΥ	
	301760-4234800/0.2	
ΠΑΤΡΑ ΑΠΡΙΛΙΟΣ 2019	ΚΛΙΜΑΚΑ 1:200	
ΟΜΑΔΑ ΕΡΓΑΣΙΑΣ	Η ΠΡΟΪΣΤΑΜΕΝΗ ΚΟΙΝΟΧΡΗΣΤΩΝ ΧΩΡΩΝ	Η ΔΙΕΥΘΥΝΤΡΙΑ ΑΡΧΙΤ/ΚΟΥ ΕΡΓΟΥ & Η/Μ
ΑΝΤΩΝΟΠΟΥΛΟΥ ΦΑΙΗ αρχιτέκτων μηχανικός	ΜΑΡΙΑ ΖΕΡΒΑ πολιτικός μηχανικός	ΕΛΕΝΗ ΑΛΕΞΟΠΟΥΛΟΥ αγρον. τοπογράφος μηχανικός
ΣΧΕΔΙΑΣΗ: ΙΣΚΟΥ ΕΙΡΗΝΗ πολιτ. μηχανικός Τ.Ε.		
ΘΕΩΡΗΘΗΚΕ	ΕΛΕΓΧΘΗΚΕ	

301920-4235640/0.2



Υ	Π	Ο	Μ	Ν	Η	Μ	Α
	ασφαλτική στρώση κυκλοφορίας 0,05μ με χρήση κοινής ασφάλτου με φωτοκαταλυτικό επίστρωμα						
	ψυχροί τσιμεντοκυβλίθοι διαστ. 20x20 εκ. χρώματος γκρι						
	ψυχροί τσιμεντοκυβλίθοι διαστ. 10x10 εκ. χρώματος άχρα						
	ψυχροί τσιμεντοκυβλίθοι διαστ. 10x10 εκ. χρώματος γκρι						
	σταθεροποιημένο κεραμικό δάπεδο τύπου "κουρασάν"						
	επιφάνεια από σκυρόδεμα επεξεργασμένη						
	μάρμαρο φιλέτο πλάτους 10εκ. και πάχους 3εκ. χρώματος ημίλευκου						
	μάρμαρο φιλέτο πλάτους 40εκ., μήκους 40-70εκ., πάχους 4εκ. (χτυπητό ή χτενιστό), χρώματος ημίλευκου						
	μαρμάρινο κράσπεδο οδών διαστάσεων 15x30x100εκ. χρώματος ημίλευκου						
	πρόχυτο κράσπεδο από σκυρόδεμα διαστάσεων 6x23x100εκ.						
	πρόχυτο κράσπεδο (δίπλο) ποδηλατοδρόμου από σκυρόδεμα, διαστάσεων 30x30x100εκ.						
	ποδηλατοδρόμος που συμπεριλαμβάνεται στη μελέτη "Κατασκευή παραλακής διαδρομής ποδηλατοδρόμου (Κανελοπούλου - Παπαφίλσος)" του Δήμου Πατρέων						
	έγχρωμη ασφαλτική στρώση κυκλοφορίας (ποδηλατοδρόμου) πάχους 0,04μ, χρώματος κόκκινο						
	υφιστάμενο παγκάκι						
	καθιστικά από έγχρωμο σκυρόδεμα						
	χαλύβδινος επιστύλιος απορριμματοδέκτης						
	χαλύβδινος επιστύλιος σταχτοδοχείο ή προσαρμολύμενο σε επιστύλιο απορριμματοδέκτη						
	σφαιρικό εμπόδιο από χυτοσίδηρο						
	χαλύβδινο κηκλιδίωμα διαστάσεων 1000x1100χλ.						
	ξύλινο κηκλιδίωμα με χαλύβδινα στοιχεία						
	θήση για μεταλλικό κάδο απορριμμάτων ή ανακύκλισης						
	χλοοτάπητας						
	κηπευτικό χώμα						
	προτεινόμενα δένδρα						
	υφιστάμενα δένδρα						
	επίστυλο παραδοσιακό φωτιστικό LED 6,2μ με μονό και διπλό βραχίονα						
	επίστυλο φωτιστικό LED 7,5μ με μονό βραχίονα						
	επίστυλο παραδοσιακό φωτιστικό LED 4,2μ						
	επίστυλο παραδοσιακό φωτιστικό LED 2,9μ επί βάρθρου						
	επίτοιχο παραδοσιακό φωτιστικό LED						


ΝΟΜΟΣ ΑΧΑΪΑΣ
 ΔΗΜΟΣ ή ΚΟΙΝΟΤΗΤΑ : ΠΑΤΡΕΩΝ

301790-4235640/0.2	301920-4235640/0.2	300385-4235640/0.2
301790-4235640/0.2	301920-4235640/0.2	300385-4235640/0.2
301790-4235640/0.2	301920-4235640/0.2	300385-4235640/0.2

Β.Τ. Β.Γ. Βορράς Γεωγραφικός
 Β.Μ. Βορράς Μαγνητικός
 Β.Τ. Βορράς Τετραγωνισμού

Ελληνικό Γεωδαιτικό Σύστημα Αναφοράς 1987 (Ε.Γ.Σ.Α. 87)
 Ελλειροειδές Αναφοράς : GRS 80, a = 6 378 137m, 1f = 298 257 222 101
 Εγκάρσια Μικροτομική Προβολή
 Κεντρικός Μεσημβρινός Ιο = 24ο 00' 00" με Κο = 0,999600
 στον Κεντρικό Μεσημβρινό Αναφοράς το Χ = 500 000 m
 Γωνιασκό Πόλως Αναφοράς φ₀ = 0α 00' 00"
 Συντελεστής Κλίμακας Προβολής Κ = 1,00072281


Σύγκλιση Μεσημβρινών (γ) : -1' 24' 4,29"
 Μαγνητική Απόκλιση (Α) : 4,09' Ε ± 0,32"
 αυξανόμενη κατά 0,10" ανά έτος.



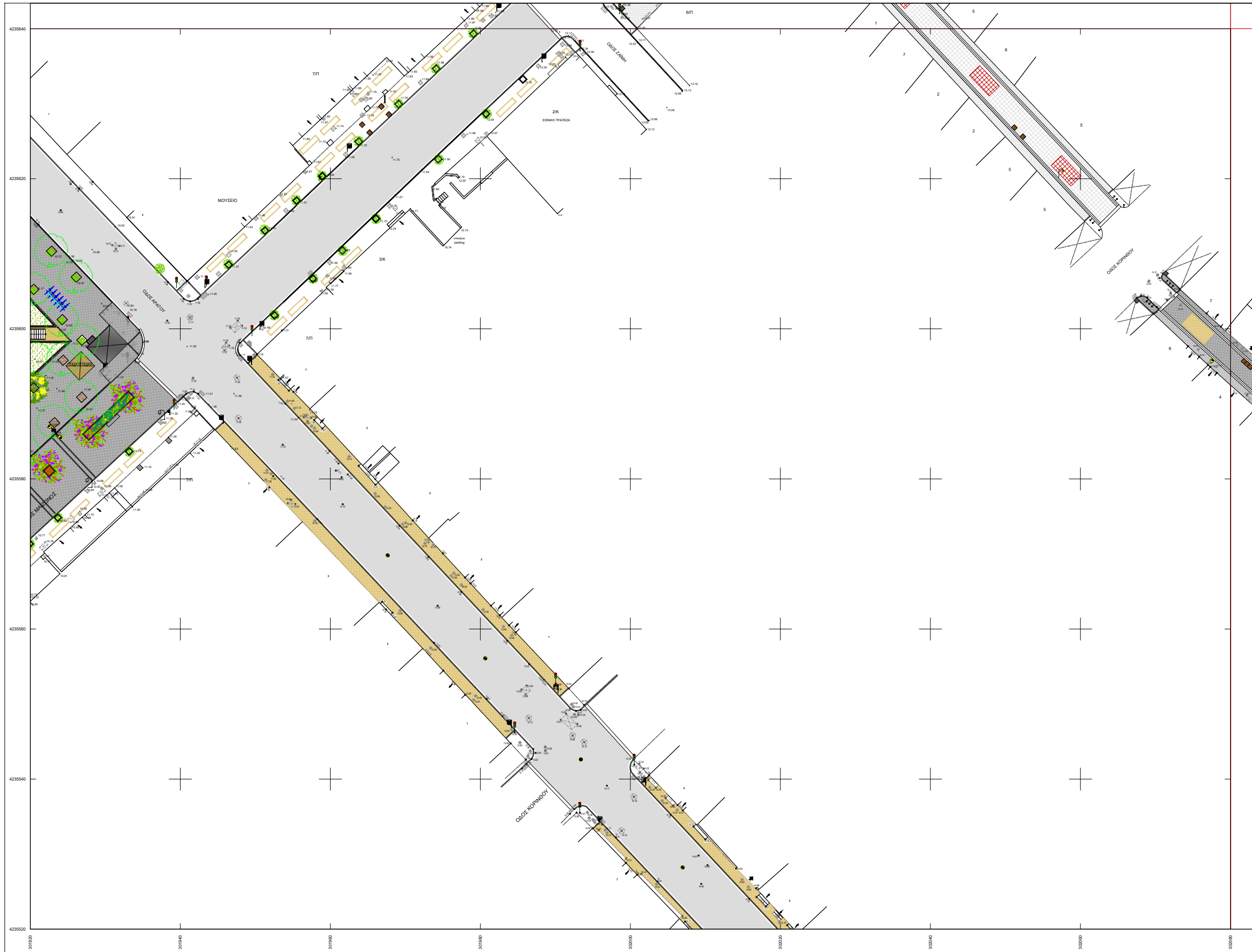
ΔΗΜΟΣ ΠΑΤΡΕΩΝ
 ΔΙΕΥΘΥΝΣΗ ΑΡΧΙΤΕΚΤΟΝΙΚΟΥ ΕΡΓΟΥ & Η/Μ

ΕΡΓΟ: ΟΛΟΚΛΗΡΩΜΕΝΗ ΑΣΤΙΚΗ ΑΝΑΠΤΥΞΗ ΙΣΤΟΡΙΚΟΥ ΚΕΝΤΡΟΥ ΠΑΤΡΑΣ - ΔΙΑΔΡΟΜΗ 2 (ΚΑΤΩ ΠΟΛΗ) ΚΑΙ ΔΙΑΔΡΟΜΗ 3 (ΔΙΚΤΥΟ ΠΟΔΗΛΑΤΟΔΡΟΜΩΝ)

Α Ρ Χ Ι Τ Ε Κ Τ Ο Ν Ι Κ Η Μ Ε Λ Ε Τ Η

ΔΙΑΝΟΜΗ ΠΙΝΑΚΙΔΩΝ	ΑΡ. ΣΧΕΔΙΟΥ	
	301920-4235640/0.2	
ΠΑΤΡΑ ΑΠΡΙΛΙΟΣ 2019	ΚΛΙΜΑΚΑ 1:200	
ΟΜΑΔΑ ΕΡΓΑΣΙΑΣ	Η ΠΡΟΪΣΤΑΜΕΝΗ ΚΟΙΝΟΧΡΗΣΤΩΝ ΧΩΡΩΝ	Η ΔΙΕΥΘΥΝΤΡΙΑ ΑΡΧΙΤ/ΚΟΥ ΕΡΓΟΥ & Η/Μ
ΑΝΤΩΝΟΠΟΥΛΟΥ ΦΑΝΗ αρχιτέκτων μηχανικός	ΜΑΡΙΑ ΖΕΡΒΑ πολιτικός μηχανικός	ΕΛΕΝΗ ΑΛΕΞΟΠΟΥΛΟΥ αγρον. τοπογράφος μηχανικός
ΣΧΕΔΙΑΣΤΗ: ΊΣΚΟΥ ΕΙΡΗΝΗ πολιτ. μηχανικός Τ.Ε.		
ΘΕΩΡΗΘΗΚΕ	ΕΛΕΓΧΘΗΚΕ	

301920-4235520/0.2



Υ Π Ο Μ Ν Η Μ Α	
	ασφαλτική στρώση κυκλοφορίας 0,05μ με χρήση κοινής ασφάλτου με φωτοκαταλυτικό επίστρωμα
	ψυχροί τσιμεντοκυβλίθοι διαστ. 20x20 εκ. χρώματος γκρι
	ψυχροί τσιμεντοκυβλίθοι διαστ. 10x10 εκ. χρώματος άγρια
	ψυχροί τσιμεντοκυβλίθοι διαστ. 10x10 εκ. χρώματος γκρι
	σταθεροποιημένο κεραμικό δάπεδο τύπου "κουρασάν"
	επιφάνεια από σκυρόδεμα επεξεργασμένη
	μάρμαρο φιλέτο πλάτους 10εκ. και πάχους 3εκ. χρώματος ημίλευκου
	μάρμαρο φιλέτο πλάτους 40εκ., μήκους 40-70εκ., πάχους 4εκ. (χτυπητό ή χτενιστό), χρώματος ημίλευκου
	μαρμάρينو κράσπεδο οδών διαστάσεων 15x30x100εκ. χρώματος ημίλευκου
	πρόχυτο κράσπεδο από σκυρόδεμα διαστάσεων 6x23x100εκ.
	πρόχυτο κράσπεδο (δίπλο) ποδηλατοδρόμου από σκυρόδεμα, διαστάσεων 30x30x100εκ.
	ποδηλατοδρόμος που συμπεριλαμβάνεται στη μελέτη "Κατασκευή παραλακής διαδρομής ποδηλατοδρόμου (Κανελλοπούλου - Παπαφίλασσα) του Δήμου Πατρέων
	έγχρωμη ασφαλτική στρώση κυκλοφορίας (ποδηλατοδρόμου) πάχους 0,04μ, χρώματος κόκκινο
	υφιστάμενα παγκάκια
	καθιστικά από έγχρωμο σκυρόδεμα
	χαλύβδινος επιστύλιος απορριματοδέκτης
	χαλύβδινος επιστύλιος σταθιοδεχείο ή προσαρμοσμένο σε επιστύλιο απορριματοδέκτη
	σφαιρικό εμπόδιο από χυτοσίδηρο
	χαλύβδινο κηκλιδίωμα διαστάσεων 1000x1100χλ.
	ξύλινο κηκλιδίωμα με χαλύβδινα στοιχεία
	θέση για μεταλλικό κάδο απορριμμάτων ή ανακύκλισης
	χλοστάτητας
	κηπευτικό χώμα
	προτεινόμενα δένδρα
	υφιστάμενα δένδρα
	επίστυλο παραδοσιακό φωτιστικό LED 6,2μ με μονό και δίπλο βραχίονα
	επίστυλο φωτιστικό LED 7,5μ με μονό βραχίονα
	επίστυλο παραδοσιακό φωτιστικό LED 4,2μ
	επίστυλο παραδοσιακό φωτιστικό LED 2,9μ επί βάρβρου
	επίτοιχο παραδοσιακό φωτιστικό LED


ΝΟΜΟΣ ΑΧΑΪΑΣ
ΔΗΜΟΣ ή ΚΟΙΝΟΤΗΤΑ : ΠΑΤΡΕΩΝ

301790-4235400.2	301920-4235520.2	300385-4235400.2
301790-4235520.2	301920-4235520.2	300385-4235520.2
301790-4235400.2	301920-4235400.2	300385-4235400.2

Β.Τ. Β.Γ. Βορράς Γεωγραφικός
 Β.Μ. Βορράς Μαγνητικός
 Β.Τ. Βορράς Τετραγωνισμός

Ελληνικό Γεωδαιτικό Σύστημα Αναφοράς 1987 (Ε.Γ.Σ.Α. 87)
 Ελλειροσφαιρικός Αναφοράς : GRS 80, a = 6 378 137m, 1f = 298,257222101
 Εγκάρσια Μικροτομική Προβολή
 Κεντρικός Μεσημβρινός Ιο = 24ο 00' 00" με Κο = 0,999600
 στον Κεντρικό Μεσημβρινό Αναφοράς το Χ = 500 000 m
 Γωνιακός Πλάνος Αναφοράς φ₀ = 0α 00' 00"
 Συντελεστής Κλίμακας Προβολής Κ = 1,00072281


Σύγκλιση Μεσημβρινών (γ) : -1' 24" 4,09"
 Μαγνητική Απόκλιση (Α) : 4,09" Ε ±0,32"
 αυξανόμενη κατά 0,10" ανά έτος.




ΔΗΜΟΣ ΠΑΤΡΕΩΝ
ΔΙΕΥΘΥΝΣΗ ΑΡΧΙΤΕΚΤΟΝΙΚΟΥ ΕΡΓΟΥ & Η/Μ

ΕΡΓΟ: ΟΛΟΚΛΗΡΩΜΕΝΗ ΑΣΤΙΚΗ ΑΝΑΠΤΥΞΗ ΙΣΤΟΡΙΚΟΥ ΚΕΝΤΡΟΥ ΠΑΤΡΑΣ - ΔΙΑΔΡΟΜΗ 2 (ΚΑΤΩ ΠΟΛΗ) ΚΑΙ ΔΙΑΔΡΟΜΗ 3 (ΔΙΚΤΥΟ ΠΟΔΗΛΑΤΟΔΡΟΜΩΝ)

Α Ρ Χ Ι Τ Ε Κ Τ Ο Ν Ι Κ Η Μ Ε Λ Ε Τ Η

ΔΙΑΝΟΜΗ ΠΙΝΑΚΙΔΩΝ	ΑΡ. ΣΧΕΔΙΟΥ	
	301920-4235520/0.2	
ΠΑΤΡΑ ΑΠΡΙΛΙΟΣ 2019	ΚΛΙΜΑΚΑ 1:200	
ΟΜΑΔΑ ΕΡΓΑΣΙΑΣ	Η ΠΡΟΪΣΤΑΜΕΝΗ ΚΟΙΝΟΧΡΗΣΤΩΝ ΧΩΡΩΝ	Η ΔΙΕΥΘΥΝΤΡΙΑ ΑΡΧΙΤ/ΚΟΥ ΕΡΓΟΥ & Η/Μ
ΑΝΤΩΝΟΠΟΥΛΟΥ ΦΑΙΗ αρχιτέκτων μηχανικός	ΜΑΡΙΑ ΖΕΡΒΑ πολιτικός μηχανικός	ΕΛΕΝΗ ΑΛΕΞΟΠΟΥΛΟΥ αγρον. τοπογράφος μηχανικός
ΣΧΕΔΙΑΣΗ: ΙΣΚΟΥ ΕΙΡΗΝΗ πολιτ. μηχανικός Τ.Ε.		
ΘΕΩΡΗΘΗΚΕ	ΕΛΕΓΧΘΗΚΕ	

301920-4235400/0.2



Υ	Π	Ο	Μ	Ν	Η	Μ	Α
							ασφαλτική στρώση κυκλοφορίας 0,05μ με χρήση κοινής ασφάλτου με φωτοκαταλυτικό επίστρωμα
							ψυχροί τσιμεντοκυβλίθοι διαστ. 20x20 εκ. χρώματος γκρι
							ψυχροί τσιμεντοκυβλίθοι διαστ. 10x10 εκ. χρώματος άχρα
							ψυχροί τσιμεντοκυβλίθοι διαστ. 10x10 εκ. χρώματος γκρι
							σταθεροποιημένο κεραμικό δάπεδο τύπου "κουρασάν"
							επιφάνεια από σκυρόδεμα επεξεργασμένη
							μάρμαρο φιλέτο πλάτους 10εκ. και πάχους 3εκ. χρώματος ημίλευκου
							μάρμαρο φιλέτο πλάτους 40εκ., μήκους 40-70εκ., πάχους 4εκ. (χτυπητό ή χτενιστό), χρώματος ημίλευκου
							μαρμάρينو κράσπεδο οδών διαστάσεων 15x30x100εκ. χρώματος ημίλευκου
							πρόχυτο κράσπεδο από σκυρόδεμα διαστάσεων 6x23x100εκ.
							πρόχυτο κράσπεδο (δίπλο) ποδηλατοδρόμου από σκυρόδεμα, διαστάσεων 30x30x100εκ.
							ποδηλατοδρόμος που συμπεριλαμβάνεται στη μελέτη "Κατασκευή παραλιακής διαδρομής ποδηλατοδρόμου (Κανελοπούλου - Παπαφλέσσα)" του Δήμου Πατρέων
							έγχρωμη ασφαλτική στρώση κυκλοφορίας (ποδηλατοδρόμου) πάχους 0,04μ, χρώματος κόκκινο
							υφιστάμενο παγκάκι
							καθιστικά από έγχρωμο σκυρόδεμα
							χαλύβδινος επιστόλιος απορριματοδέκτης
							χαλύβδινος επιστόλιος σταχτοχείριο ή προσαρμοσμένο σε επιστόλιο απορριματοδέκτη
							σφαιρικό εμπόδιο από χυτοσίδηρο
							χαλύβδινο κηκλιδίωμα διαστάσεων 1000x1100χλ.
							ξύλινο κηκλιδίωμα με χαλύβδινα στοιχεία
							θέση για μεταλλικό κάδο απορριμμάτων ή ανακύκλισης
							χλοοτάπητας
							κηπευτικό χώμα
							προτεινόμενα δένδρα
							υφιστάμενα δένδρα
							επίστولو παραδοσιακό φωτιστικό LED 6,2μ με μονό και διπλό βραχίονα
							επίστουλα φωτιστικά LED 7,5μ με μονό βραχίονα
							επίστουλο παραδοσιακό φωτιστικό LED 4,2μ
							επίστουλο παραδοσιακό φωτιστικό LED 2,9μ επί βάρθρου
							επίτοιχο παραδοσιακό φωτιστικό LED

ΝΟΜΟΣ ΑΧΑΪΑΣ


ΔΗΜΟΣ ή ΚΟΙΝΟΤΗΤΑ : ΠΑΤΡΕΩΝ

301790-4235300.2	301920-4235300.2	302080-4235300.2
301790-4235400.2	301920-4235400.2	302080-4235400.2
301790-4235500.2	301920-4235500.2	302080-4235500.2

Β.Τ. Β.Γ. Βορράς Γεωγραφικός
 Β.Μ. Βορράς Μαγνητικός
 Β.Μ. Βορράς Τετραγωνισμού

Σύγκλιση Μεσημβρινών (γ) : -1' 24' 3.90"
 Μαγνητική Απόκλιση (Α) : 4.09' Ε ±0.32"
 αυξανόμενη κατά 0.10" ανά έτος.


Ελληνικό Γεωδαιτικό Σύστημα Αναφοράς 1987 (Ε.Γ.Σ.Α. 87)
 Ελλειροειδές Αναφοράς : GRS 80, a = 6 378 137m, 1f = 298.257222101
 Εγκάρσια Μικροτομική Προβολή
 Κεντρικός Μεσημβρινός Ιο = 24ο 00' 00" με Κο = 0.999600
 στον Κεντρικό Μεσημβρινό Αναφοράς το Χ = 500 000 m
 Γωνιακό Πλάτος Αναφοράς φο = 0α 00' 00"
 Συντελεστής Κλίμακας Προβολής Κ = 1.00072281




ΔΗΜΟΣ ΠΑΤΡΕΩΝ
 ΔΙΕΥΘΥΝΣΗ ΑΡΧΙΤΕΚΤΟΝΙΚΟΥ ΕΡΓΟΥ & Η/Μ

ΕΡΓΟ: ΟΛΟΚΛΗΡΩΜΕΝΗ ΑΣΤΙΚΗ ΑΝΑΠΤΥΞΗ ΙΣΤΟΡΙΚΟΥ ΚΕΝΤΡΟΥ ΠΑΤΡΑΣ - ΔΙΑΔΡΟΜΗ 2 (ΚΑΤΩ ΠΟΛΗ) ΚΑΙ ΔΙΑΔΡΟΜΗ 3 (ΔΙΚΤΥΟ ΠΟΔΗΛΑΤΟΔΡΟΜΩΝ)

Α Ρ Χ Ι Τ Ε Κ Τ Ο Ν Ι Κ Η Μ Ε Λ Ε Τ Η

ΔΙΑΝΟΜΗ ΠΙΝΑΚΙΔΩΝ	ΑΡ. ΣΧΕΔΙΟΥ	
	301920-4235400/0.2	
ΠΑΤΡΑ ΑΠΡΙΛΙΟΣ 2019	ΚΛΙΜΑΚΑ 1:200	
ΟΜΑΔΑ ΕΡΓΑΣΙΑΣ	Η ΠΡΟΪΣΤΑΜΕΝΗ ΚΟΙΝΟΧΡΗΣΤΩΝ ΧΩΡΩΝ	Η ΔΙΕΥΘΥΝΤΡΙΑ ΑΡΧΙΤ/ΚΟΥ ΕΡΓΟΥ & Η/Μ
ΑΝΤΩΝΟΠΟΥΛΟΥ ΦΑΝΗ αρχιτέκτων μηχανικός	ΜΑΡΙΑ ΖΕΡΒΑ πολιτικός μηχανικός	ΕΛΕΝΗ ΑΛΕΞΟΠΟΥΛΟΥ αγρον. τοπογράφος μηχανικός
ΣΧΕΔΙΑΣΗ: ΙΣΚΟΥ ΕΙΡΗΝΗ πολιτ. μηχανικός Τ.Ε.		
ΘΕΩΡΗΘΗΚΕ	ΕΛΕΓΧΘΗΚΕ	

301920-4235280/0.2



Υ Π Ο Μ Ν Η Μ Α	
	ασφαλτική στρώση κυκλοφορίας 0,05μ με χρήση κοπής ασφάλτου με φωτοκαταλυτικό επίστρωμα
	ψυχροί τσιμεντοκυβλίθοι διαστ. 20x20 εκ. χρώματος γκρι
	ψυχροί τσιμεντοκυβλίθοι διαστ. 10x10 εκ. χρώματος άχρα
	ψυχροί τσιμεντοκυβλίθοι διαστ. 10x10 εκ. χρώματος γκρι
	σταθεροποιημένο κεραμικό δάπεδο τύπου "κουρασάν"
	επιφάνεια από σκυρόδεμα επεξεργασμένη
	μάρμαρο φιλέτο πλάτους 10εκ. και πάχους 3εκ. χρώματος ημίλευκου
	μάρμαρο φιλέτο πλάτους 40εκ., μήκους 40-70εκ., πάχους 4εκ. (χιτυπτό ή χτενιστό), χρώματος ημίλευκου
	μαρμάρينو κράσπεδο οδών διαστάσεων 15x30x100εκ. χρώματος ημίλευκου
	πρόχυτο κράσπεδο από σκυρόδεμα διαστάσεων 6x23x100εκ.
	πρόχυτο κράσπεδο (δίπλο) ποδηλατοδρόμου από σκυρόδεμα, διαστάσεων 30x30x100εκ.
	ποδηλατοδρόμος που συμπεριλαμβάνεται στη μελέτη "Κατασκευή παραλακής διαδρομής ποδηλατοδρόμου (Κανελλοπούλου - Παπαφλέσσα)" του Δήμου Πατρέων
	έγχρωμη ασφαλτική στρώση κυκλοφορίας (ποδηλατοδρόμου) πάχους 0,04μ, χρώματος κόκκινο
	υψιστάμενο παγκάκι
	καθιστικά από έγχρωμο σκυρόδεμα
	χαλύβδινος επιστύλιος απορριμματοδέκτης
	χαλύβδινος επιστύλιος σταχτοδοχείο ή προσαρμοσμένο σε επιστύλιο απορριμματοδέκτη
	σφαιρικό εμπόδιο από χυτοσίδηρο
	χαλύβδινο κηκλιδίωμα διαστάσεων 1000x1100χλ.
	ξύλινο κηκλιδίωμα με χαλύβδινα στοιχεία
	θέση για μεταλλικό κάδο απορριμμάτων ή ανακύκλισης
	χλοοτάπητας
	κηπευτικό χώμα
	προτεινόμενα δένδρα
	υψιστάμενα δένδρα
	επίστυλο παραδοσιακό φωτιστικό LED 6,2μ με μονό και διπλό βραχίονα
	επίστυλο φωτιστικό LED 7,5μ με μονό βραχίονα
	επίστυλο παραδοσιακό φωτιστικό LED 4,2μ
	επίστυλο παραδοσιακό φωτιστικό LED 2,9μ επί βάρθρου
	επίτοιχο παραδοσιακό φωτιστικό LED

ΝΟΜΟΣ ΑΧΑΪΑΣ
ΔΗΜΟΣ ή ΚΟΙΝΟΤΗΤΑ : ΠΑΤΡΕΩΝ

301790-4235400.2	301920-4235400.2	302080-4235400.2
301790-4235280.2	301920-4235280.2	302080-4235280.2
301790-4235160.2	301920-4235160.2	302080-4235160.2

Β.Τ. Β.Γ. Βορράς Γεωγραφικός
Β.Μ. Βορράς Μαγνητικός
Β.Τ. Βορράς Τετραγωνισμού

Ελληνικό Γεωδαιτικό Σύστημα Αναφοράς 1987 (Ε.Γ.Σ.Α. 87)
Ελλειροειδές Αναφοράς : GRS 80, a = 6 378 137m, 1f = 298,257222101
Εγκάρσια Μικροτομή Προβολή
Κεντρικός Μεσημβρινός Ιο = 24ο 00' 00" με Κο = 0,999600
στον Κεντρικό Μεσημβρινό Αναφοράς το Χ = 500 000 m
Γεωγραφικό Πλάτος Αναφοράς φ₀ = 0α 00' 00"
Συντελεστής Κλίμακας Προβολής Κ = 1,00072281

Σύγκλιση Μεσημβρινών (γ) : -1' 24' 3,70"
Μαγνητική Απόκλιση (Α) : 4,09' Ε ±0,32"
αυξανόμενη κατά 0,10" ανά έτος.

<p>ΔΗΜΟΣ ΠΑΤΡΕΩΝ ΔΙΕΥΘΥΝΣΗ ΑΡΧΙΤΕΚΤΟΝΙΚΟΥ ΕΡΓΟΥ & Η/Μ</p>		
<p>ΕΡΓΟ: ΟΛΟΚΛΗΡΩΜΕΝΗ ΑΣΤΙΚΗ ΑΝΑΠΤΥΞΗ ΙΣΤΟΡΙΚΟΥ ΚΕΝΤΡΟΥ ΠΑΤΡΑΣ - ΔΙΑΔΡΟΜΗ 2 (ΚΑΤΩ ΠΟΛΗ) ΚΑΙ ΔΙΑΔΡΟΜΗ 3 (ΔΙΚΤΥΟ ΠΟΔΗΛΑΤΟΔΡΟΜΩΝ)</p>		
<p>Α Ρ Χ Ι Τ Ε Κ Τ Ο Ν Ι Κ Η Μ Ε Λ Ε Τ Η</p>		
ΔΙΑΝΟΜΗ ΠΙΝΑΚΙΔΩΝ	ΑΡ. ΣΧΕΔΙΟΥ	
	301920-4235280/0.2	
ΠΑΤΡΑ ΑΠΡΙΛΙΟΣ 2019	ΚΛΙΜΑΚΑ 1:200	
ΟΜΑΔΑ ΕΡΓΑΣΙΑΣ	Η ΠΡΟΪΣΤΑΜΕΝΗ ΚΟΙΝΟΧΡΗΣΤΩΝ ΧΩΡΩΝ	Η ΔΙΕΥΘΥΝΤΡΙΑ ΑΡΧΙΤ/ΚΟΥ ΕΡΓΟΥ & Η/Μ
ΑΝΤΩΝΟΠΟΥΛΟΥ ΦΑΝΗ αρχιτέκτων μηχανικός	ΜΑΡΙΑ ΖΕΡΒΑ πολιτικός μηχανικός	ΕΛΕΝΗ ΑΛΕΞΟΠΟΥΛΟΥ αγρον. τοπογράφος μηχανικός
ΣΧΕΔΙΑΣΗ: ΙΣΚΟΥ ΕΙΡΗΝΗ πολιτ. μηχανικός Τ.Ε.		
ΘΕΩΡΗΘΗΚΕ	ΕΛΕΓΧΘΗΚΕ	

301920-4235160/0.2



Υ	Π	Ο	Μ	Ν	Η	Μ	Α
							ασφαλτική στρώση κυκλοφορίας 0,05μ με χρήση κοινής ασφάλτου με φωτοκαταλυτικό επίστρωμα
							ψυχροί τσιμεντοκυβλίθοι διαστ. 20x20 εκ. χρώματος γκρι
							ψυχροί τσιμεντοκυβλίθοι διαστ. 10x10 εκ. χρώματος άγρια
							ψυχροί τσιμεντοκυβλίθοι διαστ. 10x10 εκ. χρώματος γκρι
							σταθεροποιημένο κεραμικό δάπεδο τύπου "κουρασάν"
							επιφάνεια από σκυρόδεμα επεξεργασμένη
							μάρμαρο φιλέτο πλάτους 10εκ. και πάχους 3εκ. χρώματος ημίλευκου
							μάρμαρο φιλέτο πλάτους 40εκ., μήκους 40-70εκ., πάχους 4εκ. (χτυπητό ή χτενιστό), χρώματος ημίλευκου
							μαρμάρينو κράσπεδο οδών διαστάσεων 15x30x100εκ. χρώματος ημίλευκου
							πρόχυτο κράσπεδο από σκυρόδεμα διαστάσεων 6x23x100εκ.
							πρόχυτο κράσπεδο (δίπλο) ποδηλατόδρομου από σκυρόδεμα, διαστάσεων 30x30x100εκ.
							ποδηλατόδρομος που συμπεριλαμβάνεται στη μελέτη "Κατασκευή παραλακής διαδρομής ποδηλατόδρομου (Κανελλοπούλου - Παπαφίλοσσα)" του Δήμου Πατρέων
							έγχρωμη ασφαλτική στρώση κυκλοφορίας (ποδηλατόδρομου) πάχους 0,04μ, χρώματος κόκκινο
							υφιστάμενα παγκάκια
							καθιστικά από έγχρωμο σκυρόδεμα
							χαλύβδινος επιστόλιος απορριματοδέκτης
							χαλύβδινος επιστόλιος σταχτοδοχείο ή προσαρμολόμενος σε επιστόλιο απορριματοδέκτη
							σφαιρικό εμπόδιο από χυτοσίδηρο
							χαλύβδινο κηκλιδίωμα διαστάσεων 1000x1100χλ.
							ξύλινο κηκλιδίωμα με χαλύβδινα στοιχεία
							θήση για μεταλλικό κάδο απορριμμάτων ή ανακύκλισης
							χλοοτάπητας
							κηπευτικό χώμα
							προτεινόμενα δένδρα
							υφιστάμενα δένδρα
							επίστλιο παραδοσιακό φωτιστικό LED 6,2μ με μονό και δίπλο βραχίονα
							επίστλιο φωτιστικό LED 7,5μ με μονό βραχίονα
							επίστλιο παραδοσιακό φωτιστικό LED 4,2μ
							επίστλιο παραδοσιακό φωτιστικό LED 2,9μ επί βάρθρου
							επίτλιο παραδοσιακό φωτιστικό LED

ΙΕΡΟΣ ΝΑΟΣ
ΑΓ ΝΙΚΟΛΑΟΥ



ΝΟΜΟΣ ΑΧΑΪΑΣ
ΔΗΜΟΣ ή ΚΟΙΝΟΤΗΤΑ : ΠΑΤΡΕΩΝ

301790-4235280/0.2	301920-4235160/0.2	302080-4235280/0.2
301790-4235160/0.2	301920-4235160/0.2	302080-4235160/0.2
301790-4235040/0.2	301920-4235040/0.2	302080-4235040/0.2

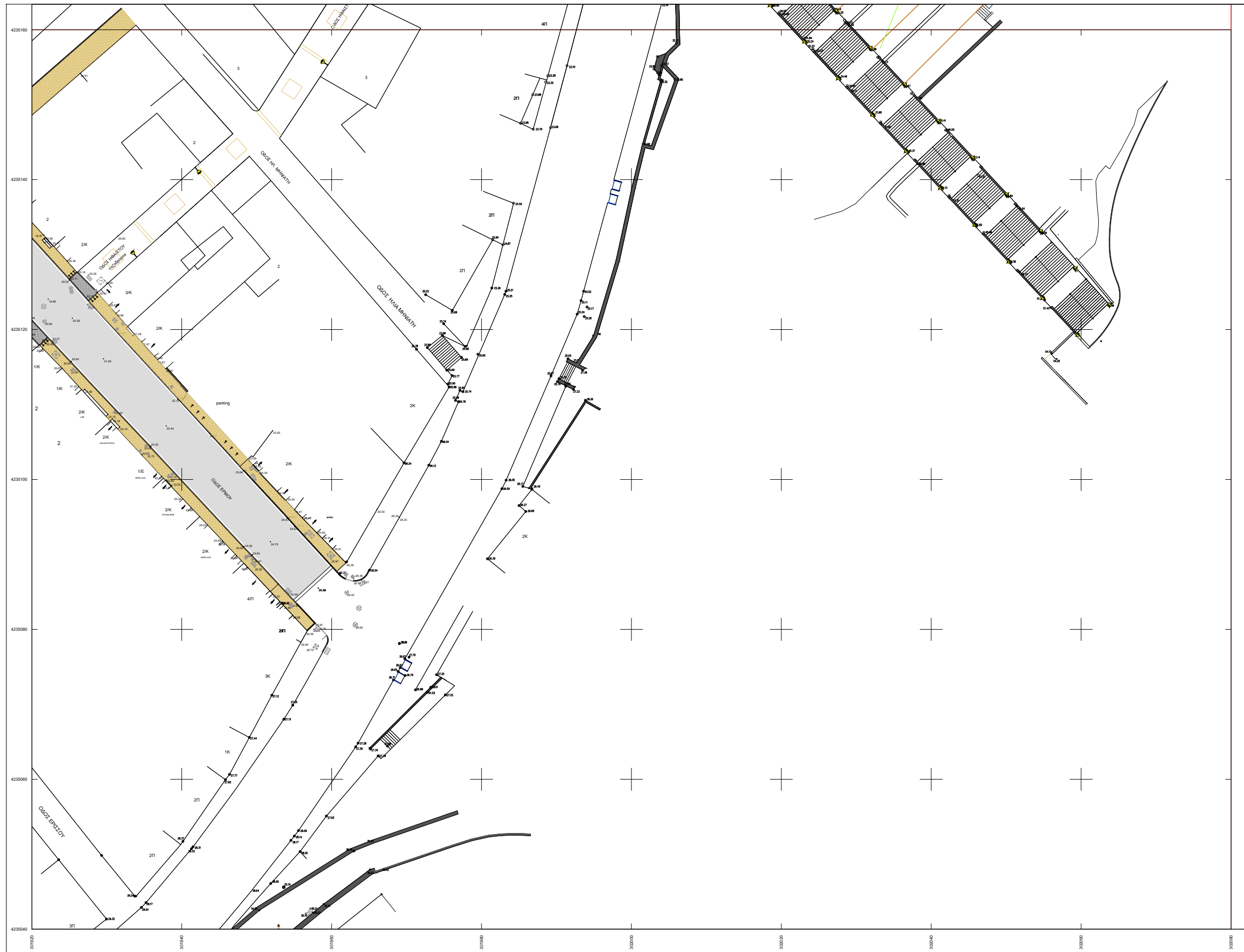
Β.Τ. Β.Γ. Βορράς Γεωγραφικός
Β.Μ. Βορράς Μαγνητικός
Β.Τ. Βορράς Τετραγωνισμός

Ελληνικό Γεωδαιτικό Σύστημα Αναφοράς 1987 (Ε.Γ.Σ.Α. 87)
Ελλειροειδές Αναφοράς - GRS 80, a = 6 378 137m, 1f = 298 257 222 101
Εγκάρσια Μικροτομή Προβολή
Κεντρικός Μεσημβρινός Ιο = 24ο 00' 00" με Κο = 0,999600
στον Κεντρικό Μεσημβρινό Αναφοράς Ιο Χ = 500 000 m
Γωνιακό Πλάτος Αναφοράς φο = 0α 00' 00"
Συντελεστής Κλίμακας Προβολής Κ = 1.00072281

Σύγκλιση Μεσημβρινών (γ) : -1' 24' 3.51"
Μαγνητική Απόκλιση (Α) : 4.09' Ε ± 0.32"
αύξανόμενη κατά 0.10" ανά έτος.

 <p>ΔΗΜΟΣ ΠΑΤΡΕΩΝ ΔΙΕΥΘΥΝΣΗ ΑΡΧΙΤΕΚΤΟΝΙΚΟΥ ΕΡΓΟΥ & Η/Μ</p>		
<p>ΕΡΓΟ: ΟΛΟΚΛΗΡΩΜΕΝΗ ΑΣΤΙΚΗ ΑΝΑΠΤΥΞΗ ΙΣΤΟΡΙΚΟΥ ΚΕΝΤΡΟΥ ΠΑΤΡΑΣ - ΔΙΑΔΡΟΜΗ 2 (ΚΑΤΩ ΠΟΛΗ) ΚΑΙ ΔΙΑΔΡΟΜΗ 3 (ΔΙΚΤΥΟ ΠΟΔΗΛΑΤΟΔΡΟΜΩΝ)</p>		
<p>Α Ρ Χ Ι Τ Ε Κ Τ Ο Ν Ι Κ Η Μ Ε Λ Ε Τ Η</p>		
ΔΙΑΝΟΜΗ ΠΙΝΑΚΙΔΩΝ	ΑΡ. ΣΧΕΔΙΟΥ	
	301920-4235160/0.2	
ΠΑΤΡΑ ΑΠΡΙΛΙΟΣ 2019	ΚΛΙΜΑΚΑ 1:200	
ΟΜΑΔΑ ΕΡΓΑΣΙΑΣ	Η ΠΡΟΪΣΤΑΜΕΝΗ ΚΟΙΝΟΧΡΗΣΤΩΝ ΧΩΡΩΝ	Η ΔΙΕΥΘΥΝΤΡΙΑ ΑΡΧΙΤ/ΚΟΥ ΕΡΓΟΥ & Η/Μ
ΑΝΤΩΝΟΠΟΥΛΟΥ ΦΑΗΗ αρχιτέκτων μηχανικός	ΜΑΡΙΑ ΖΕΡΒΑ πολιτικός μηχανικός	ΕΛΕΝΗ ΑΛΕΞΟΠΟΥΛΟΥ αγρον. τοπογράφος μηχανικός
ΣΧΕΔΙΑΣΗ: ΙΣΚΟΥ ΕΙΡΗΝΗ πολιτ. μηχανικός Τ.Ε.		
ΘΕΩΡΗΘΗΚΕ	ΕΛΕΓΧΘΗΚΕ	

301920-4235040/0.2



Υ Π Ο Μ Ν Η Μ Α	
	ασφαλτική στρώση κυκλοφορίας 0,05μ με χρήση κοινής ασφάλτου με φωτοκαταλυτικό επιστρώμα
	ψυχροί τσιμεντοκυβλίθοι διαστ. 20x20 εκ. χρώματος γκρι
	ψυχροί τσιμεντοκυβλίθοι διαστ. 10x10 εκ. χρώματος άχρα
	ψυχροί τσιμεντοκυβλίθοι διαστ. 10x10 εκ. χρώματος γκρι
	σταθεροποιημένο κεραμικό δάπεδο τύπου "κουρασάν"
	επιφάνεια από σκυρόδεμα επεξεργασμένη
	μάρμαρο φιλέτο πλάτους 10εκ. και πάχους 3εκ. χρώματος ημίλευκου
	μάρμαρο φιλέτο πλάτους 40εκ., μήκους 40-70εκ., πάχους 4εκ. (χτυπητό ή χτενιστό), χρώματος ημίλευκου
	μαρμάρινο κράσπεδο οδών διαστάσεων 15x30x100εκ. χρώματος ημίλευκου
	πρόχυτο κράσπεδο από σκυρόδεμα διαστάσεων 6x23x100εκ.
	πρόχυτο κράσπεδο (δίπλο) ποδηλατοδρόμου από σκυρόδεμα, διαστάσεων 30x30x100εκ.
	ποδηλατοδρόμος που συμπεριλαμβάνεται στη μελέτη "Κατασκευή παραλακής διαδρομής ποδηλατοδρόμου (Κανελοπούλου - Παπαφλέσσα)" του Δήμου Πατρέων
	έγχρωμη ασφαλτική στρώση κυκλοφορίας (ποδηλατοδρόμου) πάχους 0,04μ, χρώματος κόκκινο
	υφιστάμενα παγκάκια
	καθιστικά από έγχρωμο σκυρόδεμα
	χαλύβδινος επιστύλιος απορριμματοδέκτης
	χαλύβδινος επιστύλιος σταχτοδοχείο ή προσαρμοσμένο σε επιστύλιο απορριμματοδέκτη
	σφαιρικό εμπόδιο από χυτοσίδηρο
	χαλύβδινο κηλίδωμα διαστάσεων 1000x1100χλ.
	ξύλινο κηλίδωμα με χαλύβδινα στοιχεία
	θήση για μεταλλικό κάδο απορριμμάτων ή ανακύκλισης
	χλοστάχτης
	κητεπυκνό χόρμα
	προτεινόμενα δένδρα
	υφιστάμενα δένδρα
	επίστulo παραδοσιακό φωτιστικό LED 6,2μ με μονό και δίπλο βραχίονα
	επίστulo φωτιστικό LED 7,5μ με μονό βραχίονα
	επίστulo παραδοσιακό φωτιστικό LED 4,2μ
	επίστulo παραδοσιακό φωτιστικό LED 2,9μ επί βάρβρου
	επίστulo παραδοσιακό φωτιστικό LED

ΝΟΜΟΣ ΑΧΑΪΑΣ

ΔΗΜΟΣ ή ΚΟΙΝΟΤΗΤΑ : ΠΑΤΡΕΩΝ

301795-4235160/0.2	301920-4235040/0.2	300385-4235160/0.2
301795-4235040/0.2	301920-4235040/0.2	300385-4235040/0.2
301795-4234820/0.2	301920-4234820/0.2	300385-4234820/0.2

Β.Τ. Β.Γ. Βορράς Γεωγραφικός
 Β.Μ. Βορράς Μαγνητικός
 Β.Τ. Βορράς Τετραγωνισμός

Σύγκλιση Μεσημβρινών (γ) : -1' 24' 3.31"
 Μαγνητική Απόκλιση (Α) : 4.09' Ε ±0.32"
 αυξανόμενη κατά 0.10" ανά έτος.

Ελληνικό Γεωδαιτικό Σύστημα Αναφοράς 1987 (Ε.Γ.Σ.Α. 87)
 Ελλειροειδές Αναφοράς : GRS 80, a = 6 378 137m, 1f = 298.257222101
 Εγκάρσια Μικροτομή Προβολή
 Κεντρικός Μεσημβρινός Ιο = 24ο 00' 00" με Κο = 0.999600
 στον Κεντρικό Μεσημβρινό Αναφοράς το Χ = 500 000 m
 Γωνιακό Πλάτος Αναφοράς φο = 0α 00' 00"
 Συντελεστής Κλίμακας Προβολής Κ = 1.00072281


ΔΗΜΟΣ ΠΑΤΡΕΩΝ
 ΔΙΕΥΘΥΝΣΗ ΑΡΧΙΤΕΚΤΟΝΙΚΟΥ ΕΡΓΟΥ & Η/Μ

ΕΡΓΟ: ΟΛΟΚΛΗΡΩΜΕΝΗ ΑΣΤΙΚΗ ΑΝΑΠΤΥΞΗ ΙΣΤΟΡΙΚΟΥ ΚΕΝΤΡΟΥ ΠΑΤΡΑΣ - ΔΙΑΔΡΟΜΗ 2 (ΚΑΤΩ ΠΟΛΗ) ΚΑΙ ΔΙΑΔΡΟΜΗ 3 (ΔΙΚΤΥΟ ΠΟΔΗΛΑΤΟΔΡΟΜΩΝ)

Α Ρ Χ Ι Τ Ε Κ Τ Ο Ν Ι Κ Η Μ Ε Λ Ε Τ Η

ΔΙΑΝΟΜΗ ΠΙΝΑΚΙΔΩΝ	ΑΡ. ΣΧΕΔΙΟΥ	
	301920-4235040/0.2	
ΠΑΤΡΑ ΑΠΡΙΛΙΟΣ 2019	ΚΛΙΜΑΚΑ 1:200	
<p>ΟΜΑΔΑ ΕΡΓΑΣΙΑΣ</p> <p>ΑΝΤΩΝΟΠΟΥΛΟΥ ΦΑΝΗ αρχιτέκτων μηχανικός</p>	<p>Η ΠΡΟΪΣΤΑΜΕΝΗ ΚΟΙΝΟΧΡΗΣΤΩΝ ΧΩΡΩΝ</p> <p>ΜΑΡΙΑ ΖΕΡΒΑ πολιτικός μηχανικός</p>	<p>Η ΔΙΕΥΘΥΝΤΡΙΑ ΑΡΧΙΤ/ΚΟΥ ΕΡΓΟΥ & Η/Μ</p> <p>ΕΛΕΝΗ ΑΛΕΞΟΠΟΥΛΟΥ αγρον. τοπογράφος μηχανικός</p>
<p>ΣΧΕΔΙΑΣΗ: ΙΣΚΟΥ ΕΙΡΗΝΗ πολιτ. μηχανικός Τ.Ε.</p>		
ΘΕΩΡΗΘΗΚΕ	ΕΛΕΓΧΘΗΚΕ	

302080-4235520/0.2



Υ	Π	Ο	Μ	Ν	Η	Μ	Α
							ασφαλτική στρώση κυκλοφορίας 0,05μ με χρήση κοινής ασφάλτου με φωτοκαταλυτικό επίστρωμα
							ψυχροί τσιμεντοκυβλίθοι διαστ. 20x20 εκ. χρώματος γκρι
							ψυχροί τσιμεντοκυβλίθοι διαστ. 10x10 εκ. χρώματος άχρα
							ψυχροί τσιμεντοκυβλίθοι διαστ. 10x10 εκ. χρώματος γκρι
							σταθεροποιημένο κεραμικό δάπεδο τύπου "κουρασάν"
							επιφάνεια από σκυρόδεμα επεξεργασμένη
							μάρμαρο φιλέτο πλάτους 10εκ. και πάχους 3εκ. χρώματος ημίλευκου
							μάρμαρο φιλέτο πλάτους 40εκ., μήκους 40-70εκ., πάχους 4εκ. (χτυπητό ή χτενιστό), χρώματος ημίλευκου
							μαρμάρينو κράσπεδο οδών διαστάσεων 15x30x100εκ. χρώματος ημίλευκου
							πρόχυτο κράσπεδο από σκυρόδεμα διαστάσεων 6x23x100εκ.
							πρόχυτο κράσπεδο (δίπλο) ποδηλατόδρομου από σκυρόδεμα, διαστάσεων 30x30x100εκ.
							ποδηλατόδρομος που συμπεριλαμβάνεται στη μελέτη "Κατασκευή παραλακής διαδρομής ποδηλατοδρομού (Κανελοπούλου - Παπαφλέσσα) του Δήμου Πατρέων
							έγχρωμη ασφαλτική στρώση κυκλοφορίας (ποδηλατοδρομού) πάχους 0,04μ, χρώματος κόκκινο
							υφιστάμενο παγκάκι
							καθιστικό από έγχρωμο σκυρόδεμα
							χαλύβδινος επιστύλιος απορριματοδέκτης
							χαλύβδινος επιστύλιος σταχτοδοχείο ή προσαρμοσμένο σε επιστύλιο απορριματοδέκτη
							σφαιρικό εμπόδιο από χυτοσίδηρο
							χαλύβδινο κηκλιδίωμα διαστάσεων 1000x1100χλ.
							ξύλινο κηκλιδίωμα με χαλύβδινα στοιχεία
							θέση για μεταλλικό κάδο απορριμμάτων ή ανακύκλισης
							χλοστάτητας
							κηπευτικό χώμα
							προτεινόμενα δένδρα
							υφιστάμενα δένδρα
							επίστρωτο παραδοσιακό φωτιστικό LED 6,2μ με μονό και δίπλο βραχίονα
							επίστρωτο φωτιστικό LED 7,5μ με μονό βραχίονα
							επίστρωτο παραδοσιακό φωτιστικό LED 4,2μ
							επίστρωτο παραδοσιακό φωτιστικό LED 2,9μ επί βάρβρου
							επίτοιχο παραδοσιακό φωτιστικό LED


ΝΟΜΟΣ ΑΧΑΪΑΣ
ΔΗΜΟΣ ή ΚΟΙΝΟΤΗΤΑ : ΠΑΤΡΕΩΝ

302080-4235520/0.2	302080-4235520/0.2	302080-4235520/0.2
302080-4235520/0.2	302080-4235520/0.2	302080-4235520/0.2
302080-4235520/0.2	302080-4235520/0.2	302080-4235520/0.2

Ελληνικό Γεωδαιτικό Σύστημα Αναφοράς 1987 (Ε.Γ.Σ.Α. 87)
Ελλειρωσέδες Αναφοράς : GRS 80, a = 6 378 137m, 1f = 298 257 222 101
Εγκάρσια Μικροτομική Προβολή
Κεντρικός Μεσημβρινός Ιο = 24ο 00' 00" με Κο = 0,999600
στον Κεντρικό Μεσημβρινό Αναφοράς το Χ = 500 000 m
Γωνιακό Πλάτος Αναφοράς φ₀ = 0α 00' 00"
Συντελεστής Κλίμακας Προβολής Κ = 1.00072400

Β.Γ. Β.Γ. Βορράς Γεωγραφικός
Β.Μ. Βορράς Μαγνητικός
Β.Τ. Βορράς Τετραγωνισμού


Σύγκλιση Μεσημβρινών (γ) : -1' 24" 0.02"
Μαγνητική Απόκλιση (Α) : 4.09' Ε ±0.32"
αυξανόμενη κατά 0.10" ανά έτος.




ΔΗΜΟΣ ΠΑΤΡΕΩΝ
ΔΙΕΥΘΥΝΣΗ ΑΡΧΙΤΕΚΤΟΝΙΚΟΥ ΕΡΓΟΥ & Η/Μ

ΕΡΓΟ: ΟΛΟΚΛΗΡΩΜΕΝΗ ΑΣΤΙΚΗ ΑΝΑΠΤΥΞΗ ΙΣΤΟΡΙΚΟΥ ΚΕΝΤΡΟΥ ΠΑΤΡΑΣ - ΔΙΑΔΡΟΜΗ 2 (ΚΑΤΩ ΠΟΛΗ) ΚΑΙ ΔΙΑΔΡΟΜΗ 3 (ΔΙΚΤΥΟ ΠΟΔΗΛΑΤΟΔΡΟΜΩΝ)

Α Ρ Χ Ι Τ Ε Κ Τ Ο Ν Ι Κ Η Μ Ε Λ Ε Τ Η

ΔΙΑΝΟΜΗ ΠΙΝΑΚΙΔΩΝ	ΑΡ. ΣΧΕΔΙΟΥ	
	302080-4235520/0.2	
ΠΑΤΡΑ ΑΠΡΙΛΙΟΣ 2019	ΚΛΙΜΑΚΑ 1:200	
ΟΜΑΔΑ ΕΡΓΑΣΙΑΣ	Η ΠΡΟΪΣΤΑΜΕΝΗ ΚΟΙΝΟΧΡΗΣΤΩΝ ΧΩΡΩΝ	Η ΔΙΕΥΘΥΝΤΡΙΑ ΑΡΧΙΤ/ΚΟΥ ΕΡΓΟΥ & Η/Μ
ΑΝΤΩΝΟΠΟΥΛΟΥ ΦΑΙΗ αρχιτέκτων μηχανικός	ΜΑΡΙΑ ΖΕΡΒΑ πολιτικός μηχανικός	ΕΛΕΝΗ ΑΛΕΞΟΠΟΥΛΟΥ αγρον. τοπογράφος μηχανικός
ΣΧΕΔΙΑΣΗ: ΙΣΚΟΥ ΕΙΡΗΝΗ πολιτ. μηχανικός Τ.Ε.		
ΘΕΩΡΗΘΗΚΕ	ΕΛΕΓΧΘΗΚΕ	

302080-4235400/0.2



Υ Π Ο Μ Ν Η Μ Α	
	ασφαλτική στρώση κυκλοφορίας 0,05μ με χρήση κοινής ασφάλτου με φωτοκαταλυτικό επίστρωμα
	ψυχροί τσιμεντοκυβλίθοι διαστ. 20x20 εκ. χρώματος γκρι
	ψυχροί τσιμεντοκυβλίθοι διαστ. 10x10 εκ. χρώματος άχρα
	ψυχροί τσιμεντοκυβλίθοι διαστ. 10x10 εκ. χρώματος γκρι
	σταθεροποιημένο κεραμικό δάπεδο τύπου "κουρασάν"
	επιφάνεια από σκυρόδεμα επεξεργασμένη
	μάρμαρο φιλέτο πλάτους 10εκ. και πάχους 3εκ. χρώματος ημίλευκου
	μάρμαρο φιλέτο πλάτους 40εκ., μήκους 40-70εκ., πάχους 4εκ. (χτυπητό ή χτενιστό), χρώματος ημίλευκου
	μαρμάρينو κράσπεδο οδών διαστάσεων 15x30x100εκ. χρώματος ημίλευκου
	πρόχυτο κράσπεδο από σκυρόδεμα διαστάσεων 6x23x100εκ.
	πρόχυτο κράσπεδο (δίπλο) ποδηλατόδρομου από σκυρόδεμα, διαστάσεων 30x30x100εκ.
	ποδηλατόδρομος που συμπεριλαμβάνεται στη μελέτη "Κατασκευή παραλακής διαμόρφωσης ποδηλατοδρόμου (Κανελλοπούλου - Παπαφίλιας)" του Δήμου Πατρέων
	έγχρωμη ασφαλτική στρώση κυκλοφορίας (ποδηλατοδρόμου) πάχους 0,04μ, χρώματος κόκκινο
	υψιστάμενο παγκάκι
	καθιστικά από έγχρωμο σκυρόδεμα
	χαλύβδινος επιστόλιος απορριματοδέκτης
	χαλύβδινος επιστόλιος σταχτοδοχείο ή προσαρμολύμενο σε επιστόλιο απορριματοδέκτη
	σφαιρικό εμπόδιο από χυτοσίδηρο
	χαλύβδινο κηκλιδίωμα διαστάσεων 1000x1100χλ.
	ξύλινο κηκλιδίωμα με χαλύβδινα στοιχεία
	θήση για μεταλλικό κάδο απορριμμάτων ή ανακύκλισης
	χλοστάτης
	κηπευτικό χώμα
	προτεινόμενα δένδρα
	υψιστάμενα δένδρα
	επίστρωτο παραδοσιακό φωτιστικό LED 6,2μ με μονό και δίπλο βραχίονα
	επίστρωτο φωτιστικό LED 7,5μ με μονό βραχίονα
	επίστρωτο παραδοσιακό φωτιστικό LED 4,2μ
	επίστρωτο παραδοσιακό φωτιστικό LED 2,9μ επί βάρβρου
	επίτοιχο παραδοσιακό φωτιστικό LED

ΝΟΜΟΣ ΑΧΑΪΑΣ
ΔΗΜΟΣ ή ΚΟΙΝΟΤΗΤΑ : ΠΑΤΡΕΩΝ

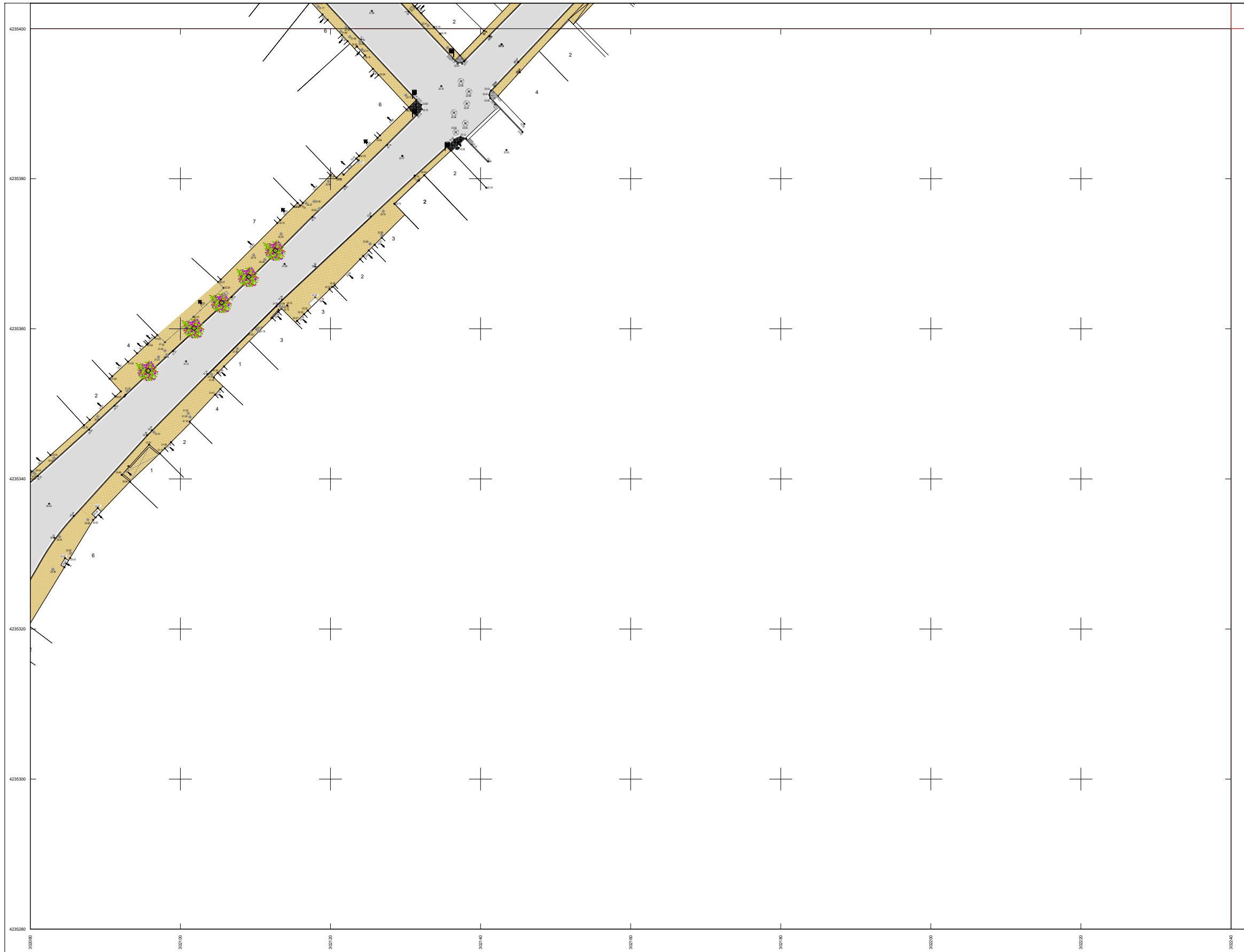
302080-4235400/0.2	302080-4235400/0.2	302080-4235400/0.2
302080-4235400/0.2	302080-4235400/0.2	302080-4235400/0.2
302080-4235400/0.2	302080-4235400/0.2	302080-4235400/0.2

Β.Τ. Β.Γ. Βορράς Γεωγραφικός
Β.Μ. Βορράς Μαγνητικός
Β.Τ. Βορράς Τετραγωνισμού
Σύγκλιση Μεσημβρινών (γ) : -1' 23' 59.82"
Μαγνητική Απόκλιση (Α) : 4.09' Ε ±0.32"
αυξανόμενη κατά 0.10" ανά έτος.

Ελληνικό Γεωδατικό Σύστημα Αναφοράς 1987 (Ε.Γ.Σ.Α. 87)
Ελλειροειδές Αναφοράς : GRS 80, a = 6 378 137m, 1f = 298.257222101
Εγκάρσια Μικροτομική Προβολή
Κεντρικός Μεσημβρινός Ιο = 24ο 00' 00" με Κο = 0.999600
στον Κεντρικό Μεσημβρινό Αναφοράς το Χ = 500 000 m
Γωνιακό Πλάτος Αναφοράς φο = 0α 00' 00"
Συντελεστής Κλίμακας Προβολής Κ = 1.00072400

		ΔΗΜΟΣ ΠΑΤΡΕΩΝ ΔΙΕΥΘΥΝΣΗ ΑΡΧΙΤΕΚΤΟΝΙΚΟΥ ΕΡΓΟΥ & Η/Μ
ΕΡΓΟ: ΟΛΟΚΛΗΡΩΜΕΝΗ ΑΣΤΙΚΗ ΑΝΑΠΤΥΞΗ ΙΣΤΟΡΙΚΟΥ ΚΕΝΤΡΟΥ ΠΑΤΡΑΣ - ΔΙΑΔΡΟΜΗ 2 (ΚΑΤΩ ΠΟΛΗ) ΚΑΙ ΔΙΑΔΡΟΜΗ 3 (ΔΙΚΤΥΟ ΠΟΔΗΛΑΤΟΔΡΟΜΩΝ)		
Α Ρ Χ Ι Τ Ε Κ Τ Ο Ν Ι Κ Η Μ Ε Λ Ε Τ Η		
ΔΙΑΝΟΜΗ ΠΙΝΑΚΙΔΩΝ	ΑΡ. ΣΧΕΔΙΟΥ	
	302080-4235400/0.2	
ΠΑΤΡΑ ΑΠΡΙΛΙΟΣ 2019	ΚΛΙΜΑΚΑ 1:200	
ΟΜΑΔΑ ΕΡΓΑΣΙΑΣ ΑΝΤΩΝΟΠΟΥΛΟΥ ΦΑΝΗ αρχιτέκτων μηχανικός	Η ΠΡΟΪΣΤΑΜΕΝΗ ΚΟΙΝΟΧΡΗΣΤΩΝ ΧΩΡΩΝ ΜΑΡΙΑ ΖΕΡΒΑ πολιτικός μηχανικός	Η ΔΙΕΥΘΥΝΤΡΙΑ ΑΡΧΙΤ/ΚΟΥ ΕΡΓΟΥ & Η/Μ ΕΛΕΝΗ ΑΛΕΞΟΠΟΥΛΟΥ αγρον. τοπογράφος μηχανικός
ΣΧΕΔΙΑΣΗ: ΙΣΚΟΥ ΕΙΡΗΝΗ πολιτ. μηχανικός Τ.Ε.		
ΘΕΩΡΗΘΗΚΕ	ΕΛΕΓΧΘΗΚΕ	

302080-4235280/0.2



Υ	Π	Ο	Μ	Ν	Η	Μ	Α
	ασφαλτική στρώση κυκλοφορίας 0,05μ με χρήση κοινής ασφάλτου με φωτοκαταλυτικό επίστρωμα		ψυχροί τσιμεντοκυβλίθοι διαστ. 20x20 εκ. χρώματος γκρι		ψυχροί τσιμεντοκυβλίθοι διαστ. 10x10 εκ. χρώματος άγρια		ψυχροί τσιμεντοκυβλίθοι διαστ. 10x10 εκ. χρώματος γκρι
	σταθεροποιημένο κεραμικό δάπεδο τύπου "κουρασάν"		επιφάνεια από σκυρόδεμα επεξεργασμένη		μάρμαρο φιλέτο πλάτους 10εκ. και πάχους 3εκ. χρώματος ημίλευκου		μάρμαρο φιλέτο πλάτους 40εκ., μήκους 40-70εκ., πάχους 4εκ. (χτυπητό ή χτενιστό), χρώματος ημίλευκου
	μάρμαρινο κράσπεδο οδών διαστάσεων 15x30x100εκ. χρώματος ημίλευκου		πρόχυτο κράσπεδο από σκυρόδεμα διαστάσεων 6x23x100εκ.		πρόχυτο κράσπεδο (δίπλο) ποδηλατοδρόμου από σκυρόδεμα, διαστάσεων 30x30x100εκ.		ποδηλατοδρόμος που συμπεριλαμβάνεται στη μελέτη "Κατασκευή παραλακής διαδρομής ποδηλατοδρόμου (Κανελοπούλου - Παπαφίλασσα) του Δήμου Πατρέων
	έγχρωμη ασφαλτική στρώση κυκλοφορίας (ποδηλατοδρόμου) πάχους 0,04μ, χρώματος κόκκινο		υφιστάμενο παγκάκι		καθιστικά από έγχρωμο σκυρόδεμα		χαλύβδινος επιστύλιος απορριματοδέκτης
	χαλύβδινος επιστύλιος σταχοδόχειο ή προσαρμοσμένο σε επιστύλιο απορριματοδέκτη		σφαιρικό εμπόδιο από χυτοσίδηρο		χαλύβδινο κηκλιδίωμα διαστάσεων 1000x1100χλ.		ξύλινο κηκλιδίωμα με χαλύβδινα στοιχεία
	θέση για μεταλλικό κάδο απορριμμάτων ή ανακύκλισης		χλοοτάπητας		κηπευτικό χώμα		προτεινόμενα δένδρα
	υφιστάμενα δένδρα		επίστρωτο παραδοσιακό φωτιστικό LED 6,2μ με μονό και δίπλο βραχίονα		επίστρωτο φωτιστικό LED 7,5μ με μονό βραχίονα		επίστρωτο παραδοσιακό φωτιστικό LED 4,2μ
	επίστρωτο παραδοσιακό φωτιστικό LED 2,9μ επί βάρθρου		επίτοιχο παραδοσιακό φωτιστικό LED				


ΝΟΜΟΣ ΑΧΑΪΑΣ
ΔΗΜΟΣ ή ΚΟΙΝΟΤΗΤΑ : ΠΑΤΡΕΩΝ

302080-4235280/0.2	302080-4235280/0.2	302080-4235280/0.2
302080-4235280/0.2	302080-4235280/0.2	302080-4235280/0.2
302080-4235280/0.2	302080-4235280/0.2	302080-4235280/0.2

Ελληνικό Γεωδαιτικό Σύστημα Αναφοράς 1987 (Ε.Γ.Σ.Α. 87)
Ελλειροειδές Αναφοράς : GRS 80, a = 6 378 137m, 1f = 298 257 222 101
Εγκάρσια Μικροτομική Προβολή
Κεντρικός Μεσημβρινός Ιο = 24ο 00' 00" με Κο = 0,999600
στον Κεντρικό Μεσημβρινό Αναφοράς το Χ = 500 000 m
Γωνιακό Πλάτος Αναφοράς φ₀ = 0α 00' 00"
Συντελεστής Κλίμακας Προβολής Κ = 1.00072400

Β.Τ. Β.Γ. Βορράς Γεωγραφικός
Β.Μ. Βορράς Μαγνητικός
Β.Τ. Βορράς Τετραγωνισμού


Σύγκλιση Μεσημβρινών (γ) : -1' 23' 59.63"
Μαγνητική Απόκλιση (Α) : 4.09' Ε ±0.32"
αυξανόμενη κατά 0.10" ανά έτος.



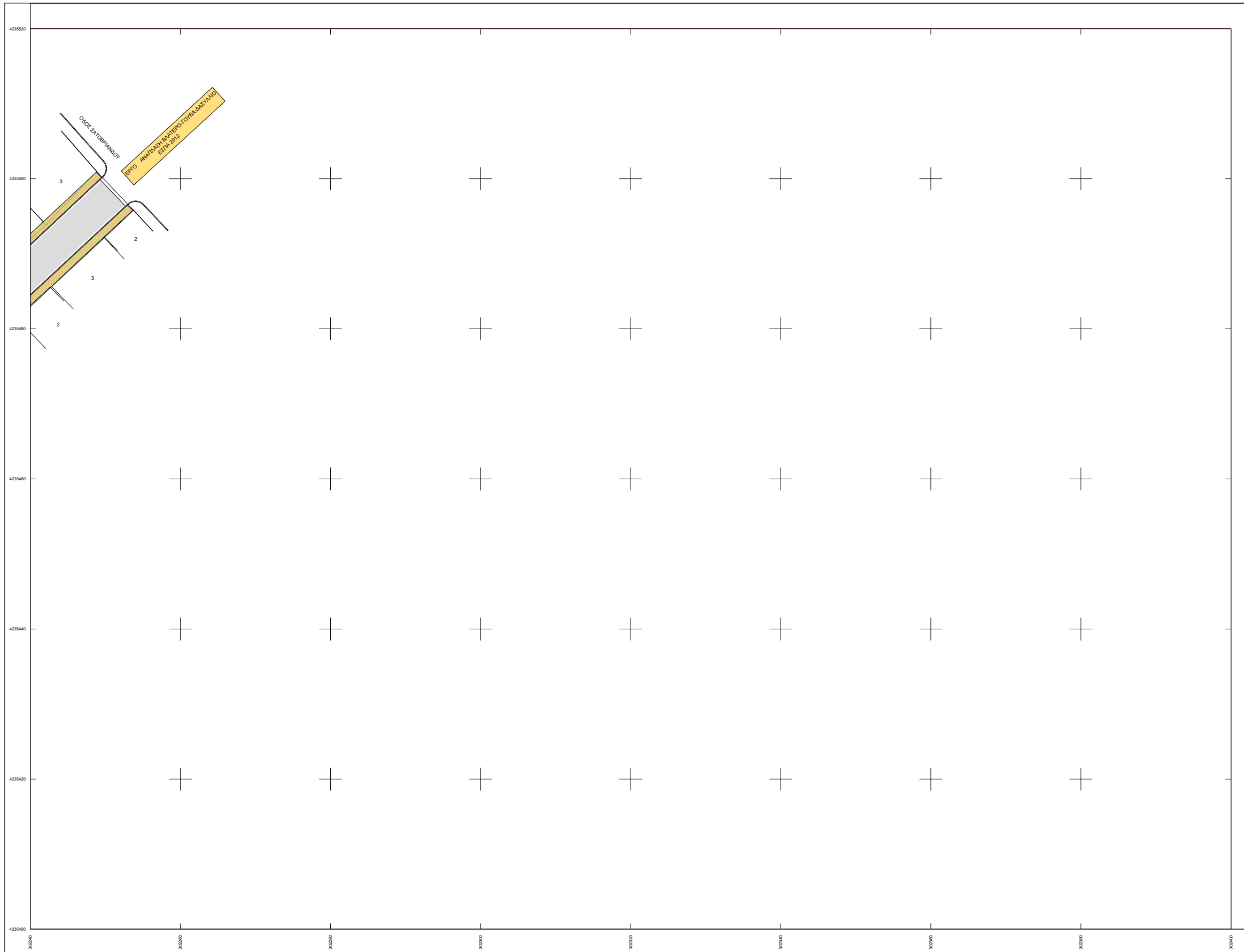
ΔΗΜΟΣ ΠΑΤΡΕΩΝ
ΔΙΕΥΘΥΝΣΗ ΑΡΧΙΤΕΚΤΟΝΙΚΟΥ ΕΡΓΟΥ & Η/Μ

ΕΡΓΟ: ΟΛΟΚΛΗΡΩΜΕΝΗ ΑΣΤΙΚΗ ΑΝΑΠΤΥΞΗ ΙΣΤΟΡΙΚΟΥ ΚΕΝΤΡΟΥ ΠΑΤΡΑΣ - ΔΙΑΔΡΟΜΗ 2 (ΚΑΤΩ ΠΟΛΗ) ΚΑΙ ΔΙΑΔΡΟΜΗ 3 (ΔΙΚΤΥΟ ΠΟΔΗΛΑΤΟΔΡΟΜΩΝ)

Α Ρ Χ Ι Τ Ε Κ Τ Ο Ν Ι Κ Η Μ Ε Λ Ε Τ Η

ΔΙΑΝΟΜΗ ΠΙΝΑΚΙΔΩΝ	ΑΡ. ΣΧΕΔΙΟΥ	
	302080-4235280/0.2	
ΠΑΤΡΑ ΑΠΡΙΛΙΟΣ 2019	ΚΛΙΜΑΚΑ 1:200	
ΟΜΑΔΑ ΕΡΓΑΣΙΑΣ	Η ΠΡΟΪΣΤΑΜΕΝΗ ΚΟΙΝΟΧΡΗΣΤΩΝ ΧΩΡΩΝ	Η ΔΙΕΥΘΥΝΤΡΙΑ ΑΡΧΙΤ/ΚΟΥ ΕΡΓΟΥ & Η/Μ
ΑΝΤΩΝΟΠΟΥΛΟΥ ΦΑΙΗ αρχιτέκτων μηχανικός	ΜΑΡΙΑ ΖΕΡΒΑ πολιτικός μηχανικός	ΕΛΕΝΗ ΑΛΕΞΟΠΟΥΛΟΥ αγρον. τοπογράφος μηχανικός
ΣΧΕΔΙΑΣΗ: ΙΣΚΟΥ ΕΙΡΗΝΗ πολιτ. μηχανικός Τ.Ε.		
ΘΕΩΡΗΘΗΚΕ	ΕΛΕΓΧΘΗΚΕ	

302240-4235400/0.2



Υ	Π	Ο	Μ	Ν	Η	Μ	Α
							ασφαλτική στρώση κυκλοφορίας 0,05μ με χρήση κοινής ασφάλτου με φωτοκαταλυτικό επίστρωμα
							ψυχροί τσιμεντοκυβλίθοι διαστ. 20x20 εκ. χρώματος γκρι
							ψυχροί τσιμεντοκυβλίθοι διαστ. 10x10 εκ. χρώματος άχρα
							ψυχροί τσιμεντοκυβλίθοι διαστ. 10x10 εκ. χρώματος γκρι
							σταθεροποιημένο κεραμικό δάπεδο τύπου "κουρασάν"
							επιφάνεια από σκυρόδεμα επεξεργασμένη
							μάρμαρο φιλέτο πλάτους 10εκ. και πάχους 3εκ. χρώματος ημίλευκου
							μάρμαρο φιλέτο πλάτους 40εκ., μήκους 40-70εκ., πάχους 4εκ. (χτυπητό ή χτενιστό), χρώματος ημίλευκου
							μαρμάρينو κρυστάλλο οδών διαστάσεων 15x30x100εκ. χρώματος ημίλευκου
							πρόχυτο κράσπεδο από σκυρόδεμα διαστάσεων 6x23x100εκ.
							πρόχυτο κράσπεδο (δίπλο) ποδηλατοδρόμου από σκυρόδεμα, διαστάσεων 30x30x100εκ.
							ποδηλατοδρόμος που συμπεριλαμβάνεται στη μελέτη "Κατασκευή παραλιακής διαδρομής ποδηλατοδρόμου (Κανελλοπούλου - Παπαφλέσσα)" του Δήμου Πατρέων
							έγχρωμη ασφαλτική στρώση κυκλοφορίας (ποδηλατοδρόμου) πάχους 0,04μ, χρώματος κόκκινο
							υφιστάμενο παγκάκι
							καθιστικό από έγχρωμο σκυρόδεμα
							χαλύβδινος επιστόλιος απορριματοδέκτης
							χαλύβδινο επίστασιο σταχοδόχαιο ή προσαρμοσμένο σε επίστιλο απορριματοδέκτη
							σφαιρικό εμπόδιο από χυτοσίδηρο
							χαλύβδινο κηκλιδίωμα διαστάσεων 1000x1100χλ.
							ξύλινο κηκλιδίωμα με χαλύβδινα στοιχεία
							θήση για μεταλλικό κάδο απορριμμάτων ή ανακύκλισης
							χλοοτάπητας
							κηπευτικό χώμα
							προτεινόμενα δένδρα
							υφιστάμενα δένδρα
							επίστιλο παραδοσιακό φωτιστικό LED 6,2μ με μονό και διπλό βραχίονα
							επίστιλο φωτιστικό LED 7,5μ με μονό βραχίονα
							επίστιλο παραδοσιακό φωτιστικό LED 4,2μ
							επίστιλο παραδοσιακό φωτιστικό LED 2,9μ επί βάρθρου
							επίτιχο παραδοσιακό φωτιστικό LED


ΝΟΜΟΣ ΑΧΑΪΑΣ
ΔΗΜΟΣ ή ΚΟΙΝΟΤΗΤΑ : ΠΑΤΡΕΩΝ

302084-4235300.2	302240-4235300.2	302405-4235300.2
302084-4235400.2	302240-4235400.2	302405-4235400.2
302084-4235500.2	302240-4235500.2	302405-4235500.2

Β.Τ. Β.Γ. Βορράς Γεωγραφικός
Β.Μ. Βορράς Μαγνητικός
Β.Τ. Βορράς Τετραγωνισμού

Ελληνικό Γεωδαιτικό Σύστημα Αναφοράς 1987 (Ε.Γ.Σ.Α. 87)
Ελλειροειδές Αναφοράς : GRS 80, a = 6 378 137m, 1f = 298,257222101
Εγκάρσια Μικροτομική Προβολή
Κεντρικός Μεσημβρινός Ιο = 24ο 00' 00" με Κο = 0,999600
στον Κεντρικό Μεσημβρινό Αναφοράς Ιο Χ = 500 000 m
Γωνιασκό Πλάτος Αναφοράς φο = 0α 00' 00"
Συντελεστής Κλίμακας Προβολής Κ = 1,00072519

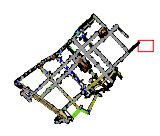
Σύγκλιση Μεσημβρινών (γ) : -1' 23' 55,75"
Μαγνητική Απόκλιση (Α) : 4,09' Ε ±0,32"
αυξανόμενη κατά 0,10" ανά έτος.



ΔΗΜΟΣ ΠΑΤΡΕΩΝ
ΔΙΕΥΘΥΝΣΗ ΑΡΧΙΤΕΚΤΟΝΙΚΟΥ ΕΡΓΟΥ & Η/Μ

ΕΡΓΟ: ΟΛΟΚΛΗΡΩΜΕΝΗ ΑΣΤΙΚΗ ΑΝΑΠΤΥΞΗ ΙΣΤΟΡΙΚΟΥ ΚΕΝΤΡΟΥ ΠΑΤΡΑΣ - ΔΙΑΔΡΟΜΗ 2 (ΚΑΤΩ ΠΟΛΗ) ΚΑΙ ΔΙΑΔΡΟΜΗ 3 (ΔΙΚΤΥΟ ΠΟΔΗΛΑΤΟΔΡΟΜΩΝ)

Α Ρ Χ Ι Τ Ε Κ Τ Ο Ν Ι Κ Η Μ Ε Λ Ε Τ Η

ΔΙΑΝΟΜΗ ΠΙΝΑΚΙΔΩΝ	ΑΡ. ΣΧΕΔΙΟΥ	
	302240-4235400/0.2	
ΠΑΤΡΑ ΑΠΡΙΛΙΟΣ 2019	ΚΛΙΜΑΚΑ 1:200	
ΟΜΑΔΑ ΕΡΓΑΣΙΑΣ	Η ΠΡΟΪΣΤΑΜΕΝΗ ΚΟΙΝΟΧΡΗΣΤΩΝ ΧΩΡΩΝ	Η ΔΙΕΥΘΥΝΤΡΙΑ ΑΡΧΙΤ/ΚΟΥ ΕΡΓΟΥ & Η/Μ
ΑΝΤΩΝΟΠΟΥΛΟΥ ΦΑΙΗ αρχιτέκτων μηχανικός	ΜΑΡΙΑ ΖΕΡΒΑ πολιτικός μηχανικός	ΕΛΕΝΗ ΑΛΕΞΟΠΟΥΛΟΥ αγρον. τοπογράφος μηχανικός
ΣΧΕΔΙΑΣΗ: ΙΣΚΟΥ ΕΙΡΗΝΗ πολιτ. μηχανικός Τ.Ε.		
ΘΕΩΡΗΘΗΚΕ	ΕΛΕΓΧΘΗΚΕ	